

**БУХГАЛТЕРСКИЙ БАЛАНС
на 31 Декабря 2007 г.**

Организация	Открытое Акционерное Общество "Регионгазхолдинг"	по ОКПО	53892501
Идентификационный номер налогоплательщика		ИНН	5003030940/500301001
Вид деятельности	Услуги Заказчика	по ОКВЭД	45.21.4
Организационно-правовая форма	форма собственности	по ОКФС / ОКФС	47 16
Открытое Акционерное Общество		по ОКЕИ	384
Единица измерения	тыс руб		
Местонахождение (адрес)	РФ, 142770, Московская обл., Ленинский р-н, п.Газопровод, ДЦ		

Дата утверждения **18.02.2008**
Дата отправки / принятия

АКТИВ	Код показателя	На начало отчетного года	На конец отчетного периода
1	2	3	4
I. Внеоборотные активы			
Нематериальные активы	110	31	25
Основные средства	120	6943	13289
Незавершенное строительство	130	18774001	34046606
Доходные вложения в материальные ценности	135	149221	1015933
Долгосрочные финансовые вложения	140	2275410	2323913
Отложенные налоговые активы	145	1311	1566
Итого по разделу I	190	21206917	37401332
II. Оборотные активы			
Запасы	210	22849	23275
в том числе:			
сырье, материалы и другие аналогичные ценности	211	21483	19718
расходы будущих периодов	216	1366	3557
Налог на добавленную стоимость по приобретенным ценностям	220	4365449	6648798
Дебиторская задолженность (платежи по которой ожидаются в течение 12 месяцев после отчетной даты)	240	1745569	528026
в том числе:			
покупатели и заказчики	241	10517	24320
авансы выданные	245	1724388	474557
Краткосрочные финансовые вложения	250	948968	916837
Денежные средства	260	52780	26905
Итого по разделу II	290	7135616	8143841
БАЛАНС	300	28342532	45545173

ПАССИВ	Код строки	На начало отчетного года	На конец отчетного периода
1	2	3	4
III. Капитал и резервы			
Уставный капитал	410	1500000	1500000
Нераспределенная прибыль (непокрытый убыток)	470	56435	103282
Итого по разделу III	490	1556435	1603282
IV. Долгосрочные обязательства			
Отложенные налоговые обязательства	515	223	578
Итого по разделу IV	590	223	578
V. Краткосрочные обязательства			
Займы и кредиты	610	931466	931466
Кредиторская задолженность	620	25842124	42992497
в том числе:			
поставщики и подрядчики	621	2228521	3164424
задолженность перед персоналом организации	622	464	239
задолженность перед государственными внебюджетными фондами	623	884	481
задолженность по налогам и сборам	624	28849	7750
прочие кредиторы	625	1072	1563
задолженность по инвестиционным договорам	626	23582334	39818040
Резервы предстоящих расходов	650	12282	17350
Итого по разделу V	690	26785873	43941313
БАЛАНС	700	28342532	45545173

СПРАВКА О НАЛИЧИИ ЦЕННОСТЕЙ, УЧИТЫВАЕМЫХ НА ЗАБАЛАНСОВЫХ СЧЕТАХ			
Арендованные основные средства	910	-	65597
Списанная в убыток задолженность неплатежеспособных дебиторов	940	1080	1452
Обеспечения обязательств и платежей полученные	950	113200	113200
Обеспечения обязательств и платежей выданные	960	50356	-
Бланки строгой отчетности		51	48
Основные средства, сданные в аренду		1155	1155

Руководитель

(подпись)

Власичев Сергей Владимирович

(расшифровка подписи)

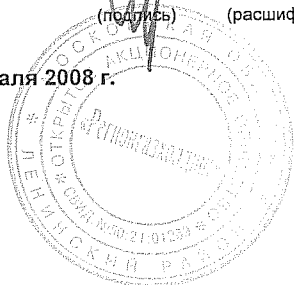
Главный бухгалтер

(подпись)

Батетникова Наталья Витальевна

(расшифровка подписи)

18 Февраля 2008 г.



ОТЧЕТ О ПРИБЫЛЯХ И УБЫТКАХ
за период с 1 Января по 31 Декабря 2007 г.

		КОДЫ		
		0710002		
		2007	12	31
		53892501		
		5003030940/500301001		
		45.21.4		
		47	16	
		384		

Форма №2 по ОКУД
 Дата (год, месяц, число)
 Организация **Открытое Акционерное Общество "Регионгазхолдинг"** по ОКПО
 Идентификационный номер налогоплательщика по ИНН
 Вид деятельности **Услуги Заказчика** по ОКВЭД
 Организационно-правовая форма **Открытое Акционерное Общество** форма собственности по ОКОПФ / ОКФС
 Единица измерения: **тыс. руб.** по ОКЕИ

Показатель		За отчетный период	За аналогичный период предыдущего года
наименование	код		
1	2	3	4
Доходы и расходы по обычным видам деятельности			
Выручка (нетто) от продажи товаров, продукции, работ, услуг (за минусом налога на добавленную стоимость, акцизов и аналогичных обязательных платежей)	010	383268	315874
в том числе услуги заказчика	011	308404	279714
Себестоимость проданных товаров, продукции, работ, услуг	020	(237286)	(144131)
в том числе услуги заказчика	021	(166862)	(111886)
Валовая прибыль	029	145982	171743
Управленческие расходы	040	(90640)	(73528)
Прибыль (убыток) от продаж	050	55342	98215
Прочие доходы и расходы			
Проценты к получению	060	41014	29608
Доходы от участия в других организациях	080	501	400
Прочие доходы	090	41207	76954
Прочие расходы	100	(62218)	(123505)
Прибыль (убыток) до налогообложения	140	75846	81672
Отложенные налоговые активы	141	264	(8024)
Отложенные налоговые обязательства	142	(411)	(110)
Текущий налог на прибыль	150	(28776)	(22606)
Налоговые санкции	180	164	-
Чистая прибыль (убыток) отчетного периода	190	47087	50932
СПРАВОЧНО:			
Постоянные налоговые обязательства (активы)	200	10720	11138
Базовая прибыль (убыток) на акцию, руб.	201	42	45

РАСШИФРОВКА ОТДЕЛЬНЫХ ПРИБЫЛЕЙ И УБЫТКОВ					
Показатель		За отчетный период		За аналогичный период предыдущего года	
наименование	код	прибыль	убыток	прибыль	убыток
1	2	3	4	5	6
Штрафы, пени и неустойки, признанные или по которым получены решения суда (арбитражного суда) об их взыскании	210	10	-	3	62
Прибыль (убыток) прошлых лет	220	38	100	-	1447
Возмещение убытков, причиненных неисполнением или ненадлежащим исполнением обязательств	230	-	-	-	-
Курсовые разницы по операциям в иностранной валюте	240	-	36	-	-
Отчисления в оценочные резервы	250	X	5000	X	28100
Списание дебиторских и кредиторских задолженностей, по которым истек срок исковой давности	260	-	372	-	280

Руководитель



(подпись)

Власичев Сергей Владимирович
(расшифровка подписи)

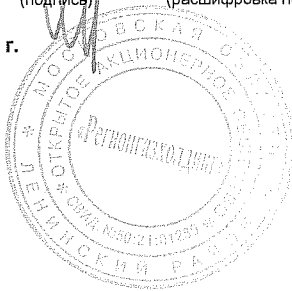
Главный бухгалтер



(подпись)

Батетникова Наталья Витальевна
(расшифровка подписи)

18 Февраля 2008 г.



ОТЧЕТ ОБ ИЗМЕНЕНИЯХ КАПИТАЛА
за период с 1 Января по 31 Декабря 2007 г.

Организация **Открытое Акционерное Общество "Регионгазхолдинг"**
Идентификационный номер налогоплательщика
Вид деятельности **Услуги Заказчика**
Организационно-правовая форма **форма собственности**
Открытое Акционерное Общество
Единица измерения **тыс руб**

а N3 по ОКУД
Дата (год, месяц, число)
по ОКПО
ИНН
по ОКВЭД
по
ОКОПФ/ОКФ
по ОКЕИ

КОДЫ		
0710003		
2007	12	31
53892501		
5003030940/500301001		
45.21.4		
47	16	
384		

I. Изменения капитала

Показатель		Уставный капитал	Добавочный капитал	Резервный капитал	Нераспределенная прибыль	Итого
наименование	код					
1	2	3	4	5	6	7
Остаток на 31 декабря года, предшествующего предыдущему	010	1500000	-	-	5743	1505743
Остаток на 1 января предыдущего года	030	1500000	-	-	5743	1505743
Чистая прибыль	40	X	X	X	50932	50932
Остаток на 31 декабря предыдущего года	070	1500000	-	-	56435	1556435
Остаток на 1 января отчетного года	100	1500000	-	-	56435	1556435
Чистая прибыль	110	X	X	X	47087	47087
Использование чистой прибыли	120	-	-	-	(240)	(240)
Остаток на 31 декабря отчетного года	140	1500000	-	-	103282	1603282

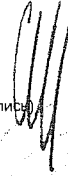
II. Резервы

Показатель		Остаток	Поступило	Использовано	Остаток
наименование	код				
1	2	3	4	5	6
Оценочные резервы:					
Резерв под обесценение финансовых вложений (наименование резерва)					
данные предыдущего года	161	3000	-	-	3000
данные отчетного года	162	3000	2000	(3000)	2000
Резерв по сомнительным долгам (наименование резерва)					
данные предыдущего года	171	-	25100	-	25100
данные отчетного года	172	25100	3000	(25100)	3000
Резервы предстоящих расходов:					
На выплату вознаграждения по итогам работы за год (наименование резерва)					
данные предыдущего года	181	5246	8552	-	9087
данные отчетного года	182	9087	17799	(9536)	17350
На ремонт основных средств (наименование резерва)					
данные предыдущего года	191	-	3195	-	3195
данные отчетного года	192	3195	-	(3195)	-

СПРАВКИ

Показатель		Остаток на начало отчетного года	Остаток на конец отчетного периода
наименование	код		
1	2	3	4
1) Чистые активы	200	1556435	1603282

Руководитель



(подпись)

Власичев Сергей
Владимирович
(расшифровка подписи)


Главный бухгалтер



(подпись)

Батетникова Наталья
Витальевна
(расшифровка подписи)

18 Февраля 2008 г.



ОТЧЕТ О ДВИЖЕНИИ ДЕНЕЖНЫХ СРЕДСТВ
за период с 1 января по 31 декабря 2007 г.

Организация Открытое Акционерное Общество "Регионгазхолдинг"
Идентификационный номер налогоплательщика
Вид деятельности Услуги Заказчика
Организационно - правовая форма форма собственности
Открытое Акционерное Общество
Единица измерения

Форма №4 по ОКУД
Дата
по ОКПО
ИНН
по ОКВЭД
по ОКОПФ /ОКФС
по ОКЕИ
тыс.руб.

К О Д Ы	
710004	
31.12.07	
53892501	
5003030940/500301001	
45.21.4	
384	

Показатель		За отчетный период	За аналогичный период предыдущего года
наименование	код		
1	2	3	4
Остаток денежных средств на начало отчетного года	010	753 780	440 941
Движение денежных средств по текущей деятельности			
средства полученные от покупателей и заказчиков	020	55 596	70 300
из них поступившие авансом:	021	30 291	16 161
Средства полученные от инвесторов всего:	030	18 944 191	16 812 234
в т.ч. ОАО "Газпром"	031	348 811	703 174
в т.ч. ООО "Межрегионгаз"	032	18 595 380	16 109 060
из них вознаграждение заказчика всего:	033	361 195	310 246
в т.ч. ОАО "Газпром"	034	12 786	21 901
в т.ч. ООО "Межрегионгаз"	035	348 409	288 345
Прочие поступления по текущей деятельности	110	323 638	312 159
Денежные средства направленные	120	(19 047 711)	(16 632 677)
на оплату приобретенных товаров, работ, услуг, сырья	150	(180 894)	(122 934)
на оплату труда	160	(103 427)	(61 512)
на выплату дивидендов, процентов	170	-	-
на расчеты по налогам и сборам	180	(127 448)	(71 385)
Средства инвестора направленные по договорам всего:	190	(18 635 942)	(16 376 846)
в т.ч. ОАО "Газпром"	191	(14 587)	(683 252)
в т.ч. ООО "Межрегионгаз"	192	(18 621 355)	(15 693 594)
Прочие перечисления по текущей деятельности	193	(318 740)	(279 449)
Чистые денежные средства от текущей деятельности	200	(43 026)	282 567
Движение денежных средств по инвестиционной			
выручка от продажи объектов основных средств	210	850	172
Выручка от продажи ценных бумаг и иных финансовых	220	11 273	-
Полученные дивиденды и проценты	230	41 265	400
Поступления от погашения займов, предоставленных другим организациям	250	-	29 608
Прочие поступления по инвестиционной деятельности	260	3 291	-
Прочие доходы (погашение приобретенного права требования)	270	6 527	2 844
Приобретение дочерних организаций	280	-	-
Приобретение объектов основных средств, доходных вложений в материальные ценности и нематериальных активов	290	(15 014)	(2 754)
Приобретение ценных бумаг и иных финансовых вложений	300	(50 000)	-
Займы, предоставленные другим организациям	310	-	-
Прочие перечисления по инвестиционной деятельности	320	(104 398)	-
Чистые денежные средства по инвестиционной деятельности	340	(106 206)	35 778
Движение денежных средств по финансовой деятельности			
поступления от эмиссии акций или иных долевых	350	-	-
Поступления от займов и кредитов, предоставленных другими	360	-	-
Прочие поступления по финансовой деятельности	370	-	-
Погашение займов и кредитов без процентов	390	-	-
Погашение обязательств по финансовой аренде	400	-	-
Прочие перечисления по финансовой деятельности	410	500	-
Чистые денежные средства по финансовой деятельности	430	(500)	-
Чистое увеличение (уменьшение) денежных средств и их эквивалентов	440	- 149 732	312 837
Остаток денежных средств на конец отчетного периода	450	604 048	759 286

Руководитель: _____ Власичев С.В.

Гл.бухгалтер: _____ Батетникова Н.В.



подпись

ПРИЛОЖЕНИЕ К БУХГАЛТЕРСКОМУ БАЛАНСУ
за период с 1 Января по 31 Декабря 2007 г.

Организация **Открытое Акционерное Общество "Регионгазхолдинг"**
Идентификационный номер налогоплательщика
Вид деятельности **Услуги Заказчика**
Организационно-правовая форма форма собственности
Открытое Акционерное Общество
Единица измерения тыс. руб.

Форма №5 по ОКУД
Дата (год, месяц, число)
по ОКПО
ИНН
по ОКВЭД
по
ОКОПФ/ОКФ
по ОКЕИ

КОДЫ		
	0710005	
2007	12	31
	53892501	
	5003030940/500301001	
	45.21.4	
	47	16
	384	

Нематериальные активы

Показатель		Наличие на начало отчетного года	Поступило	Выбыло	Наличие на конец отчетного периода
наименование	код				
1	2	3	4	5	6
Объекты интеллектуальной собственности (исключительные права на результаты интеллектуальной собственности)	010	44	-	-	44
в том числе:		44			44
у владельца на товарный знак и знак обслуживания, наименование места происхождения товаров	014	44	-	-	44
		44			44

Показатель		На начало	На конец
наименование	код		
1	2	3	4
Амортизация нематериальных активов - всего	050	13	19
в том числе:			
Товарный знак Регионгазхолдинг	051	13	19
	052	-	-
	053	-	-

Основные средства

Показатель		Наличие на начало отчетного года	Поступило	Выбыло	Наличие на конец отчетного периода
наименование	код				
1	2	3	4	5	6
Машины и оборудование	080	6409	3504	(887)	9026
Транспортные средства	085	5464	4102	(1)	9565
Производственный и хозяйственный инвентарь	090	668	394	-	1062
Другие виды основных средств	110	3254	3681	(1158)	5777
Итого	130	15795	11681	(2046)	25430

Показатель		На начало отчетного года	На конец отчетного периода
наименование	код		
1	2	3	4
Амортизация основных средств - всего	140	6406	12141
в том числе:			
машин, оборудования, транспортных средств	142	6404	9698
других	143	2	2443
Передано в аренду объектов основных средств - всего	150	928	1036
в том числе:			
Мебель	153	895	1000
Производств. и хозяйств. инвентарь	154	34	36
Получено объектов основных средств в аренду - всего	160	-	65597
в том числе:			
Помещение 3-я очередь ДЦ	161	-	65597

Доходные вложения в материальные ценности

Показатель		Наличие на начало отчетного года	Поступило	Выбыло	Наличие на конец отчетного периода
наименование	код				
1	2	3	4	5	6
Имущество, предоставляемое по договору проката	220	4222	-	-	4222
Имущество для передачи в аренду	230	147388	878494	-	1025882
Итого	250	151610	878494	-	1030104
	код	На начало	На конец		
1	2	3	4		
Амортизация доходных вложений в материальные ценности	260	2389	14171		

Финансовые вложения

Показатель	код	Долгосрочные		Краткосрочные	
		на начало	на конец	на начало	на конец
наименование					
1	2	3	4	5	6
Вклады в уставные (складочные) капиталы других организаций - всего	510	1606611	1607113	-	-
в том числе дочерних и зависимых хозяйственных обществ	511	1604592	-	-	-
Ценные бумаги других организаций - всего	520	668800	716800	1500	88197
Предоставленные займы	525	-	-	106700	106700
Депозитные вклады	530	-	-	701000	589000
Прочие	535	-	-	139768	132940
Итого	540	2275411	2323913	948968	916837

Дебиторская и кредиторская задолженность

Показатель	код	Остаток на начало отчетного года	Остаток на конец отчетного периода
наименование			
1	2	3	4
Дебиторская задолженность:			
краткосрочная - всего	610	1745569	528026
в том числе:			
расчеты с покупателями и заказчиками	611	10517	24320
авансы выданные	612	1724388	474557
прочая	613	10664	29149
Итого	630	1745569	528026
Кредиторская задолженность:			
краткосрочная - всего	640	25842124	42992497
в том числе:			
расчеты с поставщиками и подрядчиками	641	2228521	3164424
задолженность по инвестиционным договорам	642	23582334	39818040
расчеты по налогам и сборам	643	28849	7750
прочая	644	2420	2283
займы	650	931466	931466
Итого	660	26773590	43923963

Расходы по обычным видам деятельности (по элементам затрат)

Показатель		За отчетный год	За предыдущий год
наименование	код		
1	2	3	4
Материальные затраты	710	52213	27100
Затраты на оплату труда	720	108623	69947
Отчисления на социальные нужды	730	16212	10958
Амортизация	740	14677	5125
Прочие затраты	750	136200	104529
Итого по элементам затрат	760	327926	217659
Изменение остатков (прирост [+], уменьшение [-]):			
расходов будущих периодов	766	2191	781
резервов предстоящих расходов	767	5068	7036

Руководитель

(подпись)

18 Февраля 2008 г.



**Власинев Сергей
Владимирович**
(расшифровка подписи)

Главный
бухгалтер

(подпись)

**Батетникова Наталья
Витальевна**
(расшифровка подписи)