



**Годовой отчет
Открытого Акционерного
Общества
«РЕГИОНГАЗХОЛДИНГ»
за 2009 год**

Генеральный директор
ОАО «Регионгазхолдинг»

С.В. Власичев

Главный бухгалтер
ОАО «Регионгазхолдинг»

Н.В. Батетникова



Москва
Апрель 2010г.



СОДЕРЖАНИЕ

ВВЕДЕНИЕ	4
ИНФОРМАЦИЯ ОБ ОБЩЕСТВЕ	5
ПОЛОЖЕНИЕ ОАО «РЕГИОНГАЗХОЛДИНГ» В ОТРАСЛИ	6
ПРИОРИТЕТНЫЕ НАПРАВЛЕНИЯ ДЕЯТЕЛЬНОСТИ	7
ХАРАКТЕРИСТИКА ОСНОВНОЙ ДЕЯТЕЛЬНОСТИ	7
ОПТОВАЯ ТОРГОВЛЯ	7
АРЕНДА ГАЗОПРОВОДОВ	8
НАУЧНО-ТЕХНИЧЕСКАЯ РАБОТА	8
ФИНАНСОВЫЕ РЕЗУЛЬТАТЫ ДЕЯТЕЛЬНОСТИ ИСПОЛНЕНИЯ ИНВЕСТИЦИОННОЙ ПРОГРАММЫ за 2009 год	11
ФАКТИЧЕСКИЕ ПОКАЗАТЕЛИ ПО ПРИОБРЕТЕНИЮ ОСНОВНЫХ СРЕДСТВ за 2009 год	11
ФИНАНСОВЫЕ РЕЗУЛЬТАТЫ ДЕЯТЕЛЬНОСТИ ОБЩЕСТВА за 2009 год.....	12
АНАЛИЗ ПРОИЗВОДСТВЕННЫХ РАСХОДОВ	13
СТРУКТУРА ДОХОДОВ И РАСХОДОВ за 2009 год.....	15
ФИНАНСОВОЕ СОСТОЯНИЕ	16
БАЛАНС	16
АКТИВ БАЛАНСА	19
ПАССИВ БАЛАНСА	21
ПОКАЗАТЕЛИ РЕНТАБЕЛЬНОСТИ	26
НАЛОГИ И СБОРЫ	27
УПРАВЛЕНИЕ ОБЩЕСТВОМ	28
СОСТАВ СОВЕТА ДИРЕКТОРОВ ОБЩЕСТВА	28
СВЕДЕНИЯ О ЛИЦЕ, ЗАНИМАЮЩЕМ ДОЛЖНОСТЬ ГЕНЕРАЛЬНОГО ДИРЕКТОРА ОАО «РЕГИОНГАЗХОЛДИНГ»	32
ОТЧЕТ СОВЕТА ДИРЕКТОРОВ О РЕЗУЛЬТАТАХ РАЗВИТИЯ ОБЩЕСТВА ПО ПРИОРИТЕТНЫМ НАПРАВЛЕНИЯМ ЕГО ДЕЯТЕЛЬНОСТИ	33
КРИТЕРИИ ОПРЕДЕЛЕНИЯ И РАЗМЕР ВОЗНАГРАЖДЕНИЯ, ВЫПЛАЧЕННОГО ЧЛЕНАМ ОРГАНОВ УПРАВЛЕНИЯ ОБЩЕСТВА В ОТЧЕТНОМ ГОДУ	34
СВЕДЕНИЯ О СОБЛЮДЕНИИ ОБЩЕСТВОМ КОДЕКСА КОРПОРАТИВНОГО ПОВЕДЕНИЯ	34
СВЕДЕНИЯ О КРУПНЫХ СДЕЛКАХ И СДЕЛКАХ С ЗАИНТЕРЕСОВАННОСТЬЮ, СОВЕРШЕННЫХ ОБЩЕСТВОМ ЗА ОТЧЕТНЫЙ ПЕРИОД	35
ОТЧЕТ О ВЫПЛАТЕ ОБЪЯВЛЕННЫХ (НАЧИСЛЕННЫХ) ДИВИДЕНДОВ	



ПО АКЦИЯМ ОБЩЕСТВА	35
СТРУКТУРА ОБЩЕСТВА	36
ПЕРСОНАЛ И СОЦИАЛЬНАЯ ПОЛИТИКА	37
ОСНОВНЫЕ ФАКТОРЫ РИСКА	38
ВНЕШНИЕ РИСКИ	38
ВНУТРЕННИЕ РИСКИ	40
УЧАСТИЕ ОАО «РЕГИОНГАЗХОЛДИНГ» В ДРУГИХ ОРГАНИЗАЦИЯХ	41
ПЕРСПЕКТИВЫ РАЗВИТИЯ ОБЩЕСТВА	42



ВВЕДЕНИЕ

Уважаемые акционеры!

2009 год стал важным этапом развития ОАО «Регионгазхолдинг» в качестве Заказчика строительства объектов газификации регионов РФ. География деятельности компании расширилась на три региона: Республика Ингушетия, Республика Северная Осетия (Алания) и Камчатский край – и проводилась в 60 субъектах Российской Федерации. Для качественного выполнения взятых на себя ОАО «Регионгазхолдинг» обязательств было открыто Представительство компании в Камчатском крае.

Отчетный период стал значимым в плане укрепления позиций ОАО «Регионгазхолдинг» как Заказчика Программы газификации регионов РФ – ОАО «Газпром» поручил компании строительство газопроводов высокого и среднего давления в рамках «Программы строительства олимпийских объектов и развития города Сочи как горноклиматического курорта».

В 2009 году организация продолжала активно проводить модернизацию бизнес-процессов с целью повышения качества и эффективности деятельности участников Программы газификации регионов РФ.

Регламентация операций по начислению агентского вознаграждения и корректировке проектно-сметной документации предоставила возможность полностью упорядочить данные процессы, четко определить сроки их прохождения и зоны ответственности.

Благодаря внедрению регламента по согласованию и приемке Отчета Агента по оплате услуг третьих лиц уровень своевременно рассмотренных отчетов достиг 98%.

Позитивным моментом 2009 года стало внедрение в ОАО «Регионгазхолдинг» электронного согласования документов. Это позволило не только ускорить процесс, но и отслеживать его прохождение, анализировать результаты и оперативно принимать управленческие решения.

ОАО «Регионгазхолдинг» продолжает четко следовать разработанной ОАО «Газпром» стратегии и делает заметные шаги в направлении повышения эффективности деятельности компании.



ИНФОРМАЦИЯ ОБ ОБЩЕСТВЕ

Открытое акционерное Общество «Регионгазхолдинг» было образовано 24.04.2000г.

Место нахождения: Российская Федерация, 142770, Московская область, Ленинский район, поселок Газопровод.

Почтовый адрес: Российская Федерация, 142770, Московская область, Ленинский район, поселок Газопровод.

Тел./факс: (498) 617-12-00 Факс: (498) 617-66-90

Адрес электронной почты: office@rgh.ru

Дата государственной регистрации эмитента: 24.04.2000г.

Номер свидетельства о государственной регистрации: 50:21:01289.

Орган, осуществивший государственную регистрацию: Отдел МОРП в Ленинском районе.

Согласно **свидетельству о внесении записи в ЕГРЮЛ** ОАО «Регионгазхолдинг» зарегистрировано за основным государственным регистрационным номером: 1025000656020. Дата внесения записи: 13.11.2002г.

Наименование регистрирующего органа: Инспекция МНС России по г. Видное Московской области.

Общество обладает **лицензией** от 03.09.2007 ГС-1-50-02-27-0-5003030940-033320-2, выданное Федеральным агентством по строительству и жилищно-коммунальному хозяйству на осуществление строительства зданий и сооружений I и II уровней ответственности в соответствии с государственным стандартом.



ПОЛОЖЕНИЕ ОАО «РЕГИОНГАЗХОЛДИНГ» В ОТРАСЛИ

Открытое акционерное Общество «Регионгазхолдинг» является основным исполнителем функций генерального Заказчика при строительстве межпоселковых газопроводов по программе газификации регионов России за счет инвестиций ООО «Межрегионгаз».

В 2009 году Общество осуществляло свою деятельность в 60 регионах из 69, включенных в Программу газификации регионов РФ.

Всего на реализацию программы газификации регионов РФ в 2009 году направлено 19,31* млрд руб., из них ОАО «Регионгазхолдинг» освоено 13,38 млрд руб., что составляет около 69% от общего объема инвестиций.

В 2009 году получена чистая прибыль в размере 9 415 тыс. руб., что на 7 016 тыс. руб. больше 2008 года.

Показатели выполнения Программы газификации регионов РФ 2009 года по состоянию на "31" декабря 2009 года выглядят следующим образом:

- лимит строительно-монтажных работ – 10 823,1 млн руб.;
- количество строящихся объектов - 267;
- строительно-монтажные работы газораспределительной системы с подписанием Актов по форме СНИП – 160 объектов;
- лимит в размере 10 823,1 млн руб., выделенный на СМР в 2009 году, освоен на 100 %;
- лимит в размере 6 907,8 млн руб., выделенный на вводимые в 2009 году объекты, освоен на 100 %;

Наряду с исполнением функции Заказчика по программам ОАО «Газпром» и ООО «Межрегионгаз» газификации регионов Российской Федерации Общество занимается обеспечением централизованных поставок материально-технических ресурсов под программы капитального строительства.

* По данным ОАО «Газпром» (www.gazprom.ru)



ПРИОРИТЕТНЫЕ НАПРАВЛЕНИЯ ДЕЯТЕЛЬНОСТИ

Характеристика основной деятельности ОАО «Регионгазхолдинг»

Основными видами деятельности Общества в 2009 году являлись:

- Исполнение функции заказчика по программе ООО «Межрегионгаз» газификации регионов Российской Федерации;
- Обеспечение централизованных поставок материально-технических ресурсов под программы развития и реконструкции газораспределительных систем;
- Сдача в аренду газопроводов;

Выручка по данным видам деятельности представлена в таблице:

Наименование	Всего (тыс. руб.)	Заказчик строительства (тыс. руб.)	Прочая деятельность (тыс. руб.)
Выручка	734 768	671 464	63 305
Заказчик строительства	283 734	283 734	
Оптовая торговля	374 001	374 001	
Прочие виды деятельности	77 034	13 729	63 305

Оптовая торговля

Одним из направлений работы ОАО «Регионгазхолдинг» является поставка газорегуляторного оборудования на объекты капитального строительства по программе газификации регионов РФ.

В 2009 году ОАО «Регионгазхолдинг» было выполнено 157 поставок газорегуляторного оборудования и получены следующие показатели работы:

- выручка – 374 001 тыс. руб.,
- себестоимость – 350 646 тыс. руб.,
- доход – 23 355 тыс. руб.,
- рентабельность – 6,66%.



Аренда газопроводов

В 2005 году права Инвестора по Программам газификации регионов РФ 2001-2002гг. за счет средств ООО «Межрегионгаз» были переданы Обществу. ОАО «Регионгазхолдинг» планирует в 2010 году завершить постановку на баланс всех газопроводов данной программы.

В целях компенсации расходов по содержанию объектов основных средств (амортизация, налог на имущество) ОАО «Регионгазхолдинг» с 2007 года сдает зарегистрированные газопроводы в аренду эксплуатирующим организациям. Выручка по итогам 2009 года составила 63 305 тыс. руб., при плане 64 124 тыс. руб.

Научно-техническая работа

В 2009 году ОАО «Регионгазхолдинг» осуществляло научно-техническую работу по разработке:

- «Инженерно-технических мероприятий гражданской обороны и мероприятий по предупреждению чрезвычайных ситуаций» при обосновании инвестиций по объекту «Газификация котельных и строительство распределительных газопроводов в муниципальных образованиях» (I очередь) для строительства газопроводов-отводов от узлов отбора и учета газа проекта «Сахалин-2» и ГРС для газоснабжения Ногликского, Тымовского районов Сахалинской области»;
- «Инженерно-технических мероприятий гражданской обороны и мероприятий по предупреждению чрезвычайных ситуаций по объекту: «Межпоселковый газопровод от ГРС г. Владивосток до потребителей природного газа о. Русский с отводом на ТЭЦ-2 г. Владивосток Приморского края».
- «Документации по теме: «Анализ современного состояния газоснабжения и газификации Республики Тыва и Республики Хакасия».

В 2009 году также был подготовлен и издан очередной выпуск «Методических рекомендаций для организаций, выполняющих функции Заказчика, Генерального проектировщика, Генерального подрядчика и Субзаказчика», включивший в себя последние изменения нормативно-технической базы, а также новые требования по предоставляемым отчетным документам в ОАО «Регионгазхолдинг».

Представители ОАО «Регионгазхолдинг» в период с 26 по 27 мая 2009 года приняли участие в 13 Международной специализированной выставке «Рос-Газ-Экспо-2009» в г. Санкт-Петербурге, конференции по теме «Повышение эффективности бизнес-



процессов в распределении и использовании газа» и расширенном заседании секций Научно-технического Совета ОАО «Газпромрегионгаз».

За отчетный период был получен доход 13 728,81 тыс. руб. Себестоимость оставила 11 508,48 тыс. руб. Выручка получена в размере 2 220,33 тыс. руб., рентабельность – 12%.

**ВСЕГО ОБЪЕКТОВ,
ПЛАНИРУЕМЫХ ДЛЯ
ПЕРЕДАЧИ В АРЕНДУ – 305**

**В 2007-2008 ГГ СДАНО В АРЕНДУ
274 ОБЪЕКТА**

**В 2009 ГОДУ СДАНО В АРЕНДУ
19 ОБЪЕКТОВ**

**НЕ СДАНО В АРЕНДУ
12 ОБЪЕКТОВ
(ДААННЫЕ ОБЪЕКТЫ НЕ
ЗАРЕГИСТРИРОВАНЫ)**

Данные о полученных доходах по договорам аренды газопроводов, руб. с НДС

	2009
Начислено	74 699 765
Всего получено	75 181 866
Итого начислено 2007-2009	163 943 116
Итого получено 2007-2009	158 678 342
Дебиторская задолженность	5 264 774

*Дебиторская задолженность обусловлена тем, что по условиям договоров аренды оплата за текущий месяц производится до 15 числа следующего месяца. Таким образом, эта задолженность не является просроченной.

	Арендатор	Количество подписанных договоров	Количество объектов	Арендная плата в месяц
1	ОАО "Брянскоблгаз"	4	87	939 878
2	ОАО "Калугаоблгаз"	1	40	939 333
3	ОАО "Газпромрегионгаз"	9	63	2 117 229
4	ОАО "Чувашсетъгаз"	1	2	70 714
5	ООО "Марийскгаз"	1	3	105 226
6	ОАО "Краснодаркрайгаз"	1	5	325 565
7	ОАО "Костромаоблгаз"	1	44	494 486
8	ОАО "Смоленскоблгаз"	1	11	337 473
9	ОАО "Тамбовоблгаз"	1	7	204 010
10	ОАО "Тулаоблгаз"	1	31	874 791
	Итого	21	293	6 408 705

ФИНАНСОВЫЕ РЕЗУЛЬТАТЫ ДЕЯТЕЛЬНОСТИ ИСПОЛНЕНИЕ ИНВЕСТИЦИОННОЙ ПРОГРАММЫ ЗА 2009 ГОД

Фактические показатели по приобретению основных средств за 2009 год

Наименование показателей	тыс. руб. с НДС	
	План 2009 г	Факт 2009 г
Оборудование не входящее в сметы строек и не требующее монтажа:	2 878	2 443
б) компьютеры	1 472	1 520
в) оргтехника	636	578
г) оборудование	159	108
д) инвентарь	110	80
е) мебель	500	157

За 2009 год приобретено основных средств на сумму **2 443** тыс. руб. при плане **2 878** тыс. руб. Выполнение инвестиционной программы по приобретению основных средств - 85 %.

Финансовые результаты деятельности Общества за 2009 год

тыс. руб. без НДС

Наименование	План 2009 год				Факт 2009 год			
	Всего	Заказчик строит-ва	Прочая деятель- ность	Упр. расходы	Всего	Заказчик строит-ва	Прочая деятель- ность	Упр. расходы
Выручка	685 052	618 928	66 124	0	734 768	671 464	63 305	0
Заказчик строительства	271 600	271 600	0	0	283 734	283 734	0	0
Возврат части премии за ввод объектов	28 048	28 048			27 234	27 234		
Инвестор (ООО «Межрегионгаз»)	243 552	243 552			256 500	256 500		
Оптовая торговля	334 616	334 616	0	0	374 001	374 001	0	0
Прочие виды деятельности	78 836	12 712	66 124	0	77 034	13 729	63 305	0
Себестоимость	683 075	494 182	79 676	109 216	740 957	551 909	70 397	118 651
Материальные расходы	321 433	313 639	0	7 794	359 785	350 646	0	9 139
Расходы на оплату труда	141 355	95 000	0	46 356	146 143	90 658	0	55 485
Расходы по ЕСН и НС	17 533	12 065	0	5 468	20 523	13 200	0	7 322
Амортизация	41 435	1 277	33 933	6 225	39 682	701	32 413	6 568
Амортизация ОС газопроводы	33 933	0	33 933	0	32 413		32 413	
Прочие расходы	161 318	72 200	45 744	43 374	174 824	96 703	37 984	40 137
Налог на имущество	29 127	0	28 737	390	27 690		27 412	278
Услуги по агентским договорам	50 873	50 873	0	0	75 736	75 736	0	0
Прочие контрагенты за работы	10 441	10 441	0	0	11 508	11 508	0	0
Землеустроительные работы (на период эксплуатации)	17 007	0	17 007	0	10 568	0	10 568	0
Прочие	53 870	10 887	0	42 983	49 322	9 459	3	39 859
Прибыль от продаж	1 977	124 746	-13 552	-109 216	-6 189	119 555	-7 092	-118 651
Прочие доходы и расходы	13 776				25 852			
Прочие доходы	56 921				132 987			
Прочие расходы	43 145				107 135			
Прибыль до налогообложения	15 754	124 746	-13 552	-109 216	19 663	119 555	-7 092	-118 651
Отложенные налоговые активы	0				7			
Отложенные налоговые обязательства	0				645			
Налог на прибыль	10 242				9 561			
Прочие расходы за счет прибыли	0				49			
Чистая прибыль	5 512				9 415			

Из Таблицы «Финансовые результаты деятельности Общества» видно, что за 2009 год фактически получена чистая прибыль в размере 9 415 тыс. руб.



Анализ произведенных расходов:

За отчетный период сложился перерасход по себестоимости в размере 57 882 тыс. руб. (по сравнению с плановыми показателями).

Экономия сложилась по следующим статьям:

- Землеустроительные работы (на период эксплуатации) – 6 439 тыс. руб. в связи с тем, что окончательное выполнение работ по межеванию и постановке на кадастровый учет земельных участков на период эксплуатации, в т.ч. по Костромской области, Краснодарскому краю, Тульской области, Калужской области, Тамбовской, области перенесены на 2010 год;
- Аудит – Новые технологии (сдача объектов) – 2 726 тыс. руб. отсутствие расхода связано с тем, что услуги аудиторов не потребовались и сдача объектов Инвестору осуществлялась собственными силами.

Перерасход сложился по следующим статьям:

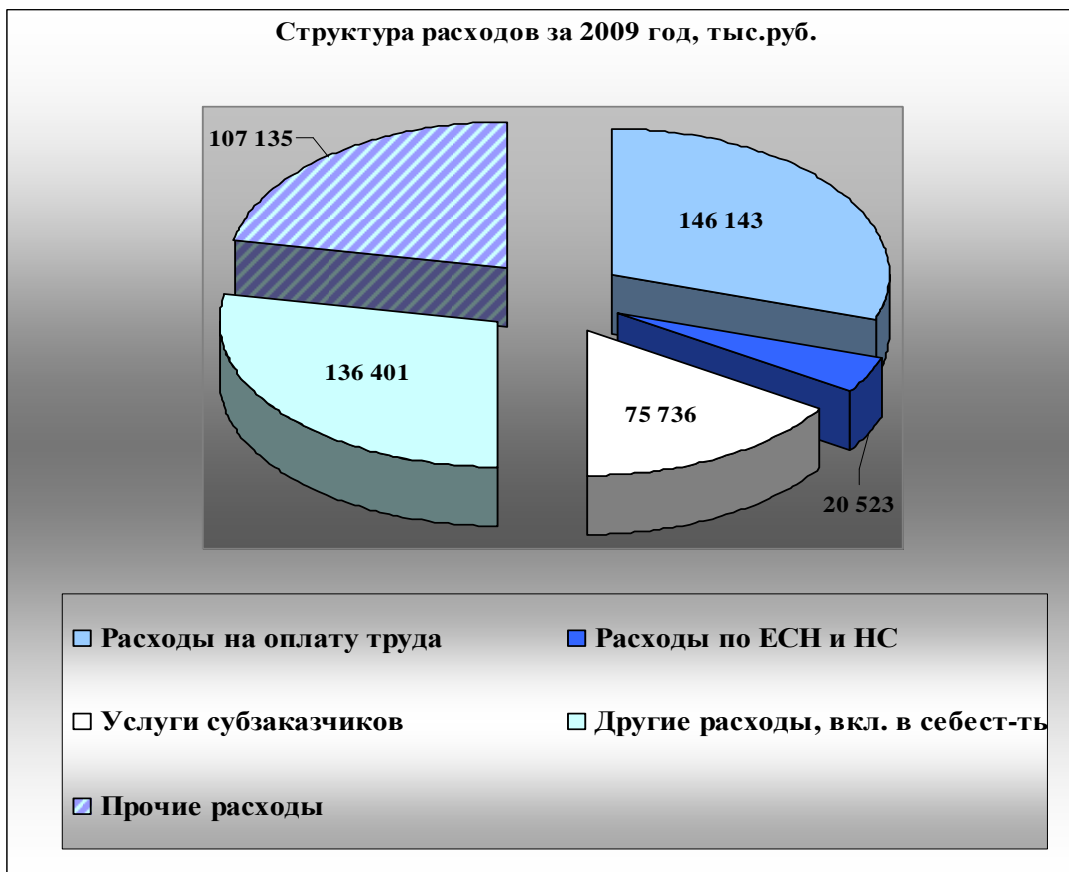
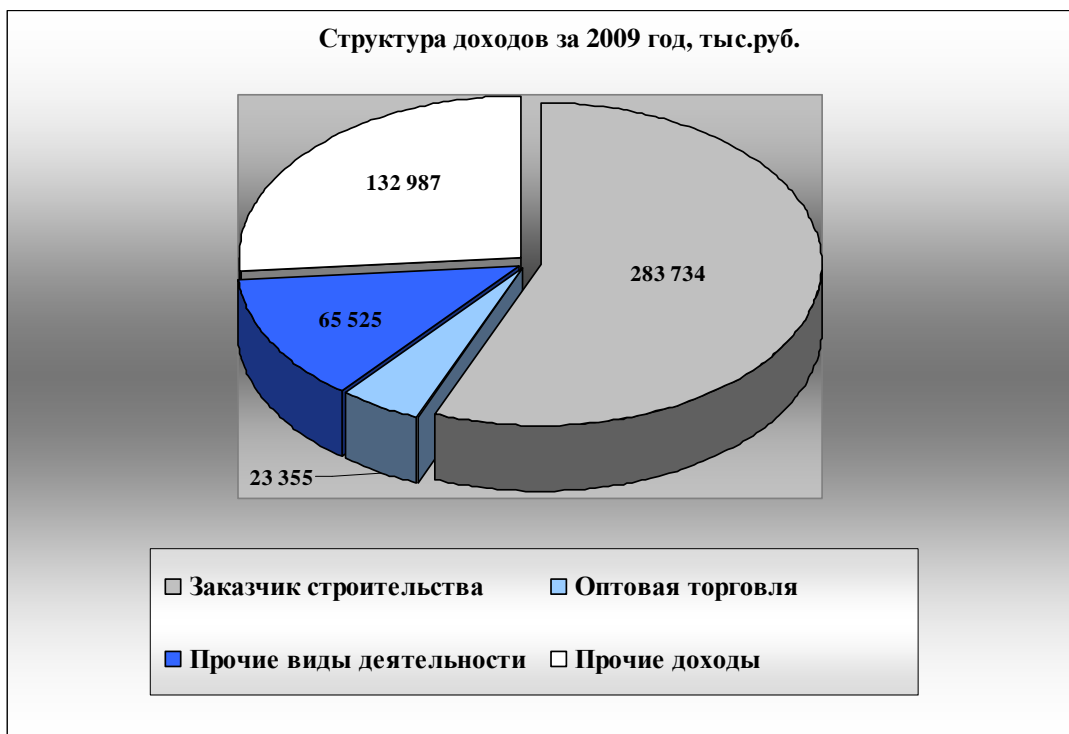
- Оптовая торговля – 37 006 тыс. руб.;
- Расходы на оплату труда, ЕСН и НС – 7 777 тыс. руб. создан резерв на премию для сотрудников за 2009 год.
- Услуги субзаказчиков – 24 863 тыс. руб.; перерасход возник по следующим причинам:
 - ✓ в связи с внедрением в работу Заказчика нового регламента в 2008 - 2009 гг. осуществлялось доначисление вознаграждения субзаказчикам за прошлые периоды, а именно приведение вознаграждения субзаказчиков в соответствие с заключенными ДС к договорам;
 - ✓ по ряду регионов процент вознаграждения субзаказчиков увеличен в 2009 году;
 - ✓ стоимость фактически законченных СМР и количество подписанных актов СНиП в 2009 году больше, чем было запланировано по имеющимся сметам и УКР в начале года;
 - ✓ дополнительное вознаграждение планировалось исходя из 30% общей суммы вознаграждения по вводным объектам. Ввиду увеличения стоимости фактически законченных СМР и количества подписанных актов СНиП в 2009 увеличилось дополнительное вознаграждение.



Сальдо прочих доходов и расходов превышено на 12 076 тыс. руб. за счет:

- Проценты к получению от размещения депозитов – получен дополнительный доход 10 572 тыс. руб.;
- Доходы по договору Доверительного управления – получен дополнительный доход 9 736 тыс. руб.;
- Списана просроченная дебиторская задолженность, не реальная к взысканию в размере 5 000 тыс. руб. по ОАО «Даггаз» (заем, предоставленный на ликвидацию последствий паводка в Южном федеральном округе).

СТРУКТУРА ДОХОДОВ И РАСХОДОВ ЗА 2009 ГОД, ТЫС. РУБ.





ФИНАНСОВОЕ СОСТОЯНИЕ

Баланс

Актив баланса

Таблица 1

Баланс, форма №1 (изменение структуры), тыс. руб.				
СТАТЬЯ БАЛАНСА	Код строки	31.12.2008	31.12.2009	Изменения
АКТИВ				
I. ВНЕОБОРОТНЫЕ АКТИВЫ				
Нематериальные активы	110	19	13	-6
Основные средства	120	15 922	10 681	-5 241
Незавершенное строительство	130	48 217 195	27 092 007	-21 125 188
Доходные вложения в материальные ценности	135	1 209 945	1 275 401	65 456
Долгосрочные финансовые вложения	140	1 730 613	1 645 613	-85 000
Отложенные налоговые активы	145	1 678	1 634	-44
Прочие внеоборотные активы	150	0	0	0
Итого по разделу I	190	51 175 372	30 025 349	-21 150 023
II ОБОРОТНЫЕ АКТИВЫ				
Запасы, в том числе:	210	1 926	1 975	49
сырье, материалы и другие аналогичные ценности	211	81	91	10
животные на выращивании и откорме	212	0	0	0
затраты в незавершенном производстве	213	0	0	0
готовая продукция и товары для перепродажи	214	0	0	0
товары отгруженные	215	0	0	0
расходы будущих периодов	216	1 845	1 884	39
прочие запасы и затраты	217	0	0	0
Налог на добавленную стоимость по приобретенным ценностям	220	9 082 135	5 012 443	-4 069 692
Дебиторская задолженность (платежи по которой ожидаются более чем через 12 месяцев после отчетной даты)	230	832 359	2 900 454	2 068 095
в том числе покупатели и заказчики	231	0	0	0
Дебиторская задолженность (платежи по которой ожидаются в течение 12 месяцев после отчетной даты)	240	459 667	79 758	-379 909
в том числе покупатели и заказчики	241	5 770	10 026	4 256
Краткосрочные финансовые вложения	250	585 625	622 251	36 626
Денежные средства	260	42 054	71 229	29 175
Прочие оборотные активы	270	0	0	0
Итого по разделу II	290	11 003 766	8 688 110	-2 315 656
БАЛАНС (сумма строк 190+290)	300	62 179 138	38 713 459	-23 465 679

Пассив баланса

Таблица 2

ПАССИВ				
III. КАПИТАЛ И РЕЗЕРВЫ				
Уставный капитал	410	1 500 000	1 500 000	0
Собственные акции, выкупленные у акционеров	411	0	0	0
Добавочный капитал	420	0	0	0
Резервный капитал, в том числе:	430	2 354	2 474	120
резервы, образованные в соответствии с законодательством	431	2 354	2 474	120
резервы, образованные в соответствии с учредительными документами	432	0	0	0
Нераспределенная прибыль (непокрытый убыток)	470	102 968	112 133	9 165
Итого по разделу III	490	1 605 322	1 614 607	9 285
IV. ДОЛГОСРОЧНЫЕ ОБЯЗАТЕЛЬСТВА				
Займы и кредиты	510	0	882 101	882 101
Отложенные налоговые обязательства	515	486	1 131	645
Прочие долгосрочные пассивы	520	0	0	0
Итого по разделу IV	590	486	883 232	882 746
V. КРАТКОСРОЧНЫЕ ОБЯЗАТЕЛЬСТВА				
Займы и кредиты	610	881 111	0	-881 111
Кредиторская задолженность, в том числе:	620	59 676 815	36 186 282	-23 490 533
поставщики и подрядчики	621	2 929 387	2 762 645	-166 742
задолженность перед персоналом организации	622	196	2	-194
задолженность перед государственными внебюджетными фондами	623	0	30	30
задолженность по налогам и сборам	624	6 756	7 081	325
прочие кредиторы	625	3 380	142	-3 238
задолженность по инвестиционным договорам	626	56 737 096	33 416 382	-23 320 714
Резервы предстоящих расходов и платежей (96)	650	15 404	29 338	13 934
Итого по разделу V	690	60 573 330	36 215 620	-24 357 710
БАЛАНС	700	62 179 138	38 713 459	-23 465 679



Отчет о прибылях и убытках

Таблица 3

Наименование		2008г.	2009г.
Отчет о прибылях и убытках, тыс.руб.			
Выручка от реализации продукции (услуг)	010	445 708	734 768
Себестоимость реализованной продукции	020	(289 441)	(622 306)
Валовая прибыль	029	156 267	112 462
Управленческие расходы	040	(115 115)	(118 651)
Прибыль (убыток) от продаж	050	41 152	-6 189
Прочие доходы и расходы			
Проценты к получению	060	31 211	49 606
Проценты к уплате	070		
Доходы от участия в других организациях	080	655	1 913
Прочие операционные доходы	090	919 322	601 306
Прочие операционные расходы	100	(969 526)	(626 973)
Внереализационные доходы	120		
Внереализационные расходы	130		
Прибыль (убыток) до налогообложения	140	22 814	19 663
Отложенные налоговые активы	141	447	7
Отложенные налоговые обязательства	142	(6)	(645)
Налог на прибыль	150	(19 216)	(9 561)
Учетные налоговые декларации за предыдущие периоды	180	(1 640)	(49)
Чистая прибыль (убыток)	190	2 399	9 415
Справочно: постоянные налоговые обязательства	200	13 300	6 266

Из Отчета о прибылях и убытках видно, что по строке Прибыль (убыток) от продаж получен убыток в размере 6 189 тыс. руб. Это говорит о том, что основная деятельность Общества – исполнение функции Заказчика – является убыточной. Вознаграждения в размере 1,95% не достаточно для покрытия понесенных Обществом расходов. Безубыточность за год сложилась за счет доходов по прочей деятельности.



Актив баланса

Структура актива баланса и изменения в анализируемом периоде представлены в табл. №4 и №5.

Структура актива баланса

Таблица 4

Баланс, форма 1 (Относит. изменения структуры)			
СТАТЬЯ БАЛАНСА	Код строки	2008, декабрь	2009, декабрь
АКТИВ			
I. ВНЕОБОРОТНЫЕ АКТИВЫ			
Нематериальные активы	110	0%	0%
Основные средства	120	0%	0%
Незавершенное строительство	130	77,5%	70%
Доходные вложения в материальные ценности	135	1,9%	3,3%
Долгосрочные финансовые вложения	140	2,8%	4,3%
Отложенные финансовые активы	145	0%	0%
Прочие внеоборотные активы	150	0%	0%
Итого по разделу I	190	82,3%	77,6%
II ОБОРОТНЫЕ АКТИВЫ			
Запасы, в том числе:	210	0%	0%
- сырье, материалы и другие аналогичные ценности	211	0%	0%
- животные на выращивании и откорме	212	0%	0%
- затраты в незавершенном производстве	213	0%	0%
- готовая продукция и товары для перепродажи	214	0%	0%
- товары отгруженные	215	0%	0%
- расходы будущих периодов	216	0%	0%
- прочие запасы и затраты	217	0%	0%
Налог на добавленную стоимость по приобретенным ценностям	220	14,6%	12,9%
Дебиторская задолженность (платежи по которой ожидаются более чем через 12 месяцев после отчетной даты)	230	1,3%	7,5%
- в том числе покупатели и заказчики		0%	0%
Дебиторская задолженность (платежи по которой ожидаются в течение 12 месяцев после отчетной даты)	240	0,7%	0,2%
- в том числе покупатели и заказчики		0%	0%
Краткосрочные финансовые вложения	250	0,9%	1,6%
Денежные средства	260	0,1%	0,2%
Прочие оборотные активы	270	0%	0%
Итого по разделу II	290	17,7%	22,4%
БАЛАНС (сумма строк 190+290)	300	100%	100%

Изменения в активе баланса

Таблица 5

Баланс, (Форма №1), тыс. руб.	Дата начала	Дата окончания	Изменения
АКТИВ	2008, декабрь	2009, декабрь	В абс.выражении
I. ВНЕОБОРОТНЫЕ АКТИВЫ			
Нематериальные активы	19	13	-6
Основные средства	15 922	10 681	-5 241
Незавершенное строительство	48 217 165	27 092 007	-21 125 158
Доходные вложения в материальные ценности	1 209 945	1 275 401	65 456
Долгосрочные финансовые вложения	1 730 613	1 645 613	-85 000
Отложенные налоговые активы	1 678	1 634	-44
Прочие внеоборотные активы	0	0	0
Итого по разделу I	51 175 342	30 025 349	-21 149 993
II ОБОРОТНЫЕ АКТИВЫ			
Запасы, в том числе:	1 926	1 975	49
<i>сырье, материалы и другие аналогичные ценности</i>	81	91	10
<i>животные на выращивании и откорме</i>	0	0	0
<i>затраты в незавершенном производстве</i>	0	0	0
<i>готовая продукция и товары для перепродажи</i>	0	0	0
<i>товары отгруженные</i>	0	0	0
<i>расходы будущих периодов</i>	1 845	1 884	39
<i>прочие запасы и затраты</i>	0	0	0
Налог на добавленную стоимость по приобретенным ценностям	9 082 135	5 012 443	-4 069 692
Дебиторская задолженность (платежи по которой ожидаются более чем через 12 месяцев после отчетной даты)	832 359	2 900 454	2 068 095
- в том числе покупатели и заказчики	0	0	0
Дебиторская задолженность (платежи по которой ожидаются в течение 12 месяцев после отчетной даты)	459 667	79 758	-379 909
- в том числе покупатели и заказчики	5 770	10 026	4 256
Краткосрочные финансовые вложения	585 625	622 251	36 626
Денежные средства	42 054	71 229	29 175
Прочие оборотные активы	0	0	0
Итого по разделу II	11 003 766	8 688 110	-2 315 656
БАЛАНС (сумма строк 190+290)	62 179 108	38 713 459	-23 465 649



По итогам 2009 года произошло снижение стоимости внеоборотных активов на 21 150 023 тыс. руб. В значительной степени это произошло за счет снижения статьи 'Незавершенное строительство' на 21 125 188 тыс. руб. (43,8%). Снижение связано с завершением строительства газораспределительных сетей и передачи их инвестору. По остальным статьям внеоборотных активов значительных изменений не произошло. По структуре оборотных активов, прежде всего, следует отметить рост долгосрочной дебиторской задолженности, данное увеличение обусловлено выплатой авансов по агентским договорам на осуществление функций заказчика-застройщика. По характеру задолженности нельзя назвать данный рост негативным для организации.

Пассив баланса

Структура пассива баланса и изменения в анализируемом периоде представлены в таблице №6 и №7

Структура пассива баланса

Таблица 6

ПАССИВ	строка	2008, декабрь	2009, декабрь
III. КАПИТАЛ И РЕЗЕРВЫ			
Уставный капитал	410	2,4%	3,9%
Собственные акции, выкупленные у акционеров		0%	0%
Добавочный капитал	420	0%	0%
Резервный капитал, <i>в том числе:</i>	430	0%	0%
- резервы, образованные в соответствии с законодательством		0%	0%
- резервы, образованные в соответствии с учредительными документами		0%	0%
Нераспределенная прибыль (непокрытый убыток)	470	0,2%	0,3%
Итого по разделу III	490	2,6%	4,2%
IV. ДОЛГОСРОЧНЫЕ ОБЯЗАТЕЛЬСТВА		0%	0%
Займы и кредиты	510	0%	2,3%
Отложенные налоговые обязательства	515	0%	0%
Прочие долгосрочные пассивы	520	0%	0%
Итого по разделу IV	590	0%	2,3%
V. КРАТКОСРОЧНЫЕ ОБЯЗАТЕЛЬСТВА			
Займы и кредиты	610	1,4%	0%
Кредиторская задолженность, <i>в том числе:</i>	620	96%	93,5%
- поставщики и подрядчики	621	4,7%	7,1%
- задолженность перед персоналом организации	622	0%	0%
- задолженность перед государственными внебюджетными фондами	623	0%	0%
- задолженность по налогам и сборам	624	0%	0%
- прочие кредиторы	625	0%	0%
задолженность по инвестиционным договорам	626	91,2%	86,3%
Резервы предстоящих расходов и платежей (96)	650	0%	0%
Итого по разделу V	690	96,5%	97,4%
БАЛАНС (сумма строк 490+590+690)	700	100%	100%

Изменения пассива баланса.

Таблица 7

Баланс, (Форма №1), тыс. руб.	Дата начала	Дата окончания	Изменения
	2008, декабрь	2009, декабрь	В абс.выражении
III. КАПИТАЛ И РЕЗЕРВЫ			
Уставный капитал	1 500 000	1 500 000	0
Собственные акции, выкупленные у акционеров	0	0	0
Добавочный капитал	0	0	0
Резервный капитал, <i>в том числе:</i>	2 354	2 474	120
резервы, образованные в соответствии с законодательством	2 354	2 474	120
резервы, образованные в соответствии с учредительными документами	0	0	0
Нераспределенная прибыль (непокрытый убыток)	102 968	112 133	9 165
Итого по разделу III	1 605 322	1 614 607	9 285
IV. ДОЛГОСРОЧНЫЕ ОБЯЗАТЕЛЬСТВА			
Займы и кредиты	0	882 101	882 101
Отложенные налоговые обязательства	486	1 131	645
Прочие долгосрочные пассивы	0	0	0
Итого по разделу IV	486	883 232	882 746
V. КРАТКОСРОЧНЫЕ ОБЯЗАТЕЛЬСТВА			
Займы и кредиты	881 111	0	-881 111
Кредиторская задолженность, <i>в том числе:</i>	59 676 815	36 186 282	-23 490 533
поставщики и подрядчики	2 929 387	2 762 645	-166 742
задолженность перед персоналом организации	196	2	-194
задолженность перед государственными внебюджетными фондами	0	30	30
задолженность по налогам и сборам	6 756	7 081	325
прочие кредиторы	3 380	142	-3 238
задолженность по инвестиционным договорам	56 737 096	33 416 382	-23 320 714
Резервы предстоящих расходов и платежей (96)	15 404	29 338	13 934
Итого по разделу V	60 573 330	36 215 620	-24 357 710
БАЛАНС	62 179 138	38 713 459	-23 465 679



Со стороны пассивов, снижение валюты баланса произошло за счет уменьшения статьи «задолженность по инвестиционным договорам». За прошедший период снижение значения этой статьи составило 23 320 714 тыс. руб., что в процентном соотношении соответствует -41,1% и уже на конец анализируемого периода значение данной статьи установилось на уровне 33 416 382 тыс. руб. Такое снижение обусловлено выполнением своих обязательств перед инвестором по заключенным договорам.

По состоянию на 31.12.2009 года произошло снижение совокупных обязательств предприятия, что ведет к снижению степени его финансовых рисков и положительно влияет на его финансовую устойчивость, повышая степень независимости от заемных средств.

Обращая внимание на совокупное изменение резервов предприятия и нераспределенной прибыли можно отметить, что за анализируемый период их совокупная величина возросла на 9 285 тыс. руб. и составила 114 607 тыс. руб. Изменение резервов составило 120 тыс. руб., а нераспределенной прибыли 9 165 тыс. руб. Это в целом можно назвать положительной тенденцией так как увеличение резервов, фондов и нераспределенной прибыли может говорить об эффективной работе Организации.

В общей структуре пассивов величина собственного капитала, которая на 31.12.2008 года составляла 1 605 322 тыс. руб., возросла на 9 285 тыс. руб. (темп прироста составил 0,6%), и на 31.12.2009 года его величина составила 1 614 607 тыс. руб. (4,2% от общей структуры имущества). В наибольшей степени это изменение произошло за счет роста статьи «Нераспределенная прибыль (непокрытый убыток)» – на 9 165 тыс. руб. Увеличение собственного капитала способствует к росту стоимости чистых активов, что положительно характеризует деятельность организации.



**Изменение отчета о прибылях и убытках
в отчетном периоде по сравнению с базовым периодом**

Таблица 8

Отчет о прибылях и убытках (Форма №2)			
Наименование показателя	2008, декабрь, тыс. руб.	2009, декабрь, тыс. руб.	В абс. выражении, тыс. руб.
Доходы и расходы по обычным видам деятельности			
Выручка (нетто) от продажи товаров, продукции, работ, услуг (за минусом налога на добавленную стоимость, акцизов и аналогичных обязательных платежей)	445 708	734 768	289 060
Себестоимость проданных товаров, продукции, работ, услуг	(289 441)	(622 306)	332 865
Валовая прибыль	156 267	112 462	-43 805
Коммерческие расходы	0	0	0
Управленческие расходы	(115 115)	(118 651)	3 536
Прибыль (убыток) от продаж	41 152	-6 189	-47 341
Прочие доходы и расходы			
Проценты к получению	31 211	49 606	-18 395
Проценты к уплате	0	0	0
Доходы от участия в других организациях	655	1 913	1 258
Прочие доходы	919 322	601 306	-318 016
Прочие расходы	(969 526)	(626 973)	-342 553
Прибыль (убыток) до налогообложения	22 814	19 663	-3 151
Отложенные налоговые активы	447	7	-440
Отложенные налоговые обязательства	(6)	(645)	639
Текущий налог на прибыль	(19 216)	(9 561)	-9 655
Чистая прибыль (убыток) отчетного периода	2 399	9 415	7 016
Справочно			
Постоянные налоговые обязательства (активы)	13 300	6 266	-7 034
Базовая прибыль (убыток) на акцию	2	8	6



Изменение показателей финансово - хозяйственной деятельности в отчетном периоде по сравнению с базовым периодом

Таблица 9

Оценка показателей ФХД - Изменения			Изменения
	2008, декабрь	2009, декабрь	В абс.выражении
1. Объем продаж, тыс. руб.	445 708	734 768	289 060
2. Прибыль от продаж, тыс. руб.	41 152	-6 189	-47 341
3. Чистая прибыль, тыс. руб.	2 399	9 415	7 016
4. Рентабельность продаж, %	9,2%	-0,8%	-10,1%
5. Чистые активы	1 605 322	1 614 607	9 285
6. Оборачиваемость чистых активов, %	27,76%	45,51%	17,7%
7. Рентабельность чистых активов, %	2,56%	-0,38%	-2,9%
8. Собственный капитал, тыс. руб.	60 573 913	37 098 852	-23 475 061
9. Кредиты и займы, тыс. руб.	881 111	882 101	990

Из таблицы №9 видно, чистая прибыль за анализируемый период выросла на 7 065 тыс. руб., и на 31.12.2009 г. установилась на уровне 9 415 тыс. руб. (темп прироста составил 294,5%).

Из приведенных данных следует отметить, что при сокращении Собственного капитала, организация оптимизировала оборотные активы и стоимость чистых активов на 31.12.2010 г. возросла. Таким образом, по рассчитанным показателям можно отметить, что ОАО «Регионгазхолдинг» способно покрывать кредиты и займы, но и реинвестировать часть чистой прибыли в производство.



КОЭФФИЦИЕНТНЫЙ АНАЛИЗ ЛИКВИДНОСТИ

Анализ ликвидности баланса по относительным показателям за анализируемый период

Таблица 10

Анализ ликвидности баланса по относительным показателям		
Наименование коэффициента	2008, декабрь	2009, декабрь
1. Общий показатель платёжеспособности	0,06	0,09
2. Коэффициент абсолютной ликвидности	0,01	0,02
3. Коэффициент "критической оценки"	0,018	0,02
4. Коэффициент текущей ликвидности	0,18	0,24

На конец 2009 года основные финансовые коэффициенты имеют значения ниже нормативных, что обусловлено особенностями основного вида деятельности Общества – выполнением функции заказчика-застройщика. Однако коэффициенты имеют положительную динамику, что свидетельствует об улучшении структуры бухгалтерского баланса.

НАЛОГИ И СБОРЫ (ТЫС. РУБ.)

Сумма уплаченных Обществом налогов и иных платежей и сборов в бюджет за отчетный год.

Счет б/у	Наименование	Остаток на начало периода	Уплачено	Начислено	Остаток на конец периода
		2009 год			
68.1	НДФЛ	415	18 665	18 723	357
68.2	НДС	4 860	43 359	45 042	3 177
68.4	Налог на прибыль	16 089	4 330	9 560	10 859
68.7	Налог с владельцев транспортных средств	-32	155	164	-41
68.8	Налог на имущество	-6 725	27 377	27 692	-7 040
68.10	Прочие налоги и сборы	0,18	0,2	0	0,18
68.42	Налог на рекламу	0,12			0,12
69	Единый социальный налог	28	16 964	17 393	-401
	ВСЕГО:	14 636	110 850	118 574	6 912

Сумма причитающихся платежей в бюджет за 2009 г. составила 118 574 тыс. руб., остаток на конец периода составляет 6 912 тыс. руб.



УПРАВЛЕНИЕ ОБЩЕСТВОМ

Общее руководство деятельностью Общества в 2009 году осуществлялось Советом директоров

Состав Совета директоров акционерного общества

В соответствии с решением годового общего собрания акционеров от 27.06.2008 г. в Совет директоров были избраны:

Фамилия Имя Отчество	Дата избрания/ дата прекраще- ния полномочий	Краткие биографические данные	Доля участия в уставном капитале общества (%)	Сделки с акциями общества в течение отчетного года
Председатель Совета директоров Михайлова Елена Владимировна	27.06.2008/ 26.06.2009	Год рождения: 1977. Образование: Высшее. Занимаемые должности: Заместитель генерального директора по корпоративным и имущественным отношениям ООО «Межрегионгаз»	0	Сделок не заключал
Васильев Николай Вячеславович	27.06.2008/ 26.06.2009	Год рождения: 1968. Образование: Высшее. Начальник Управления корпоративного контроля Департамента по управлению имуществом и корпоративным отношениям ОАО «Газпром»	0	Сделок не заключал
Власичев Сергей Владимирович	27.06.2008/ 26.06.2009	Год рождения: 1962. Образование: Высшее. Занимаемые должности: Генеральный директор ОАО «Регионгазхолдинг»	0	Сделок не заключал
Исаков Николай Васильевич	27.06.2008/ 26.06.2009	Год рождения: 1951. Образование: Высшее. Заместитель генерального директора по работе с органами власти и регионами ООО «Межрегионгаз»	0	Сделок не заключал
Мариничев Анатолий	27.06.2008/ 26.06.2009	Год рождения: 1951. Образование: Высшее.	0	Сделок не заключал



Юрьевич		Занимаемые должности: Заместитель генерального директора по капстроительству и инвестициям ООО «Межрегионгаз»		
Матюшечкин Валерий Николаевич	27.06.2008/ 26.06.2009	Год рождения: 1956. Образование: Высшее. Занимаемые должности: Заместитель начальника Департамента по транспортировке, подземному хранению и использованию газа ОАО «Газпром»	0	Сделок не заключал
Маринич Сергей Владимирович	27.06.2008/ 26.06.2009	Год рождения: 1964. Образование: Высшее. Занимаемые должности: Адвокатский кабинет адвоката Маринича Сергея Владимировича.	0	Сделок не заключал
Омельченко Игорь Геннадиевич	27.06.2008/ 26.06.2009	Год рождения: 1973. Образование: Высшее. Занимаемые должности: Управляющий директор Управления частного капитала и структурного финансирования ООО «Юнайтед Кэпитал Партнерс Эдвайзори».	0	Сделок не заключал
Секарина Елена Александровна	27.06.2008/ 26.06.2009	Год рождения: 1976. Образование: Высшее. Начальник Юридического управления ООО «Межрегионгаз»	0	Сделок не заключал



В соответствии с решением годового общего собрания акционеров от 26.06.2009 г. в совет директоров были избраны:

Фамилия Имя Отчество	Дата избрания/ дата прекраще- ния полномочий	Краткие биографические данные	Доля участия в уставном капитале общества (%)	Сделки с акциями общества в течение отчетного года
Председател ь Совета директоров Михайлова Елена Владимиро- вна	27.06.2009/ не прекращены	Год рождения: 1977. Образование: Высшее. Занимаемые должности: Заместитель генерального директора по корпоративным и имущественным отношениям ООО «Межрегионгаз»	0	Сделок не заключал
Васильев Николай Вячеславо- вич	27.06.2009/ не прекращены	Год рождения: 1968. Образование: Высшее. Начальник Управления корпоративного контроля Департамента по управлению имуществом и корпоративным отношениям ОАО «Газпром»	0	Сделок не заключал
Власичев Сергей Владимиро- вич	27.06.2009/ не прекращены	Год рождения: 1962. Образование: Высшее. Занимаемые должности: Генеральный директор ОАО «Регионгазхолдинг»	0	Сделок не заключал
Исаков Николай Васильевич	27.06.2009/ не прекращены	Год рождения: 1951. Образование: Высшее. Заместитель генерального директора по работе с органами власти и регионами ООО «Межрегионгаз»	0	Сделок не заключал
Мариничев Анатолий Юрьевич	27.06.2009/ не прекращены	Год рождения: 1951. Образование: Высшее. Занимаемые должности: Заместитель генерального директора по капстроительству и инвестициям ООО «Межрегионгаз»	0	Сделок не заключал
Матюшечкин Валерий Николаевич	27.06.2009/ не прекращены	Год рождения: 1956. Образование: Высшее. Занимаемые должности:	0	Сделок не заключал



		Заместитель начальника Департамента по транспортировке, подземному хранению и использованию газа ОАО «Газпром»		
Чугунова Елена Ивановна	27.06.2009/ не прекращены	Год рождения: 1978. Образование: Высшее. Занимаемые должности: Начальник корпоративно-правового департамента дивизиона «Ритейл» ЗАО «КЭС».	0	Сделок не заключал
Пестов Андрей Адольфович	27.06.2009/ не прекращены	Год рождения: 1970. Образование: Высшее. Занимаемые должности: Генеральный директор ООО «ГАЗЭКС-Менеджмент»	0	Сделок не заключал
Секарина Елена Александровна	27.06.2009/ не прекращены	Год рождения: 1976. Образование: Высшее. Начальник Юридического управления ООО «Межрегионгаз»	0	Сделок не заключал



**Сведения о лице, занимающем должность генерального директора
ОАО «Регионгазхолдинг»**

Власичев Сергей Владимирович - Генеральный директор ОАО «Регионгазхолдинг» с 09.05.2003 года.

Генеральный директор акциями ОАО «Регионгазхолдинг» не владеет.

Возраст, дата и место рождения:	47 лет, 21 августа 1962 г. п. Заря Свободы, Пильненского района Горьковской области
Образование, учебное заведение, дата окончания обучения:	Высшее Московский энергетический институт. Закончил обучение в 1987 г.
Специальность по образованию:	Турбиностроение
Квалификация:	Инженер-механик
Наличие ученой степени:	Нет
Повышение квалификации:	Федеральная служба России по финансовому оздоровлению и банкротству: специалист по антикризисному управлению первого уровня, 2000 г.
Знание иностранных языков:	Немецкий (чтение, перевод)
Семейное положение:	Женат

ОПЫТ РАБОТЫ

Дата трудоустройства	Дата увольнения	Место работы, должность
05.2003	н/в	ОАО «Регионгазхолдинг», генеральный директор.
02.2002	03.2003	ООО «Компас», генеральный директор.
01.1996	01.2002	АООТ «Инвестиционно-финансовая группа «Менеджмент. Инвестиции. Развитие», специалист по ценным бумагам, контролер, начальник отдела фондовых операций, генеральный директор.



ОТЧЕТ СОВЕТА ДИРЕКТОРОВ О РЕЗУЛЬТАТАХ РАЗВИТИЯ ОБЩЕСТВА ПО ПРИОРИТЕТНЫМ НАПРАВЛЕНИЯМ ЕГО ДЕЯТЕЛЬНОСТИ

Приоритетными направлениями деятельности Общества в 2009 году являлись осуществление деятельности, связанной с выполнением функций Заказчика по строительству объектов газификации регионов РФ и обеспечение централизованных поставок материально-технических ресурсов по Программе газификации регионов РФ. Совет директоров Общества оценивает итоги развития ОАО «Регионгазхолдинг» по приоритетным (основным) направлениям его деятельности в 2009 году, в целом, как успешные.

С момента своего создания, ОАО «Регионгазхолдинг» расширил географию строительства с 5 до 60 регионов РФ.

Показатели, установленные на 2009 год, выполнены полностью. За отчетный период ОАО «Регионгазхолдинг» освоено инвестиций на сумму 13,38 млрд руб.

В 2009 году построены и сданы в эксплуатацию 160 объектов газораспределительных систем общей протяженностью 2 798 км.

Поставка материально-технических ресурсов осуществлялась своевременно и в необходимых количествах.

Выручка по основным видам деятельности за 2009 год составила 734 768 тыс. руб., в т.ч. 256 500 тыс. руб. по статье Заказчик строительства.

Совет директоров осуществляет постоянный контроль и общее руководство деятельностью Общества.

Ежеквартально рассматриваются отчеты исполнительного органа о финансово-хозяйственной деятельности Общества.

В течение 2009 года совет директоров на своих заседаниях рассмотрел и утвердил:

- бюджет доходов и расходов Общества на 2009 год;
- инвестиционную программу общества на 2009 год;
- план движения денежных средств на 2009 год.



Критерии определения и размер вознаграждения, выплаченного членам органов управления Общества в отчетном году

Сведения о вознаграждении (компенсации расходов) членов Совета директоров.

Членам Совета директоров по итогам работы Общества за 2008 год, согласно решению, принятому годовым общим собранием акционеров от 26.06.09 года, вознаграждение в 2009 году выплачивалось в размере 100 тыс. руб., в том числе:

- Председателю Совета директоров выплачено вознаграждение в размере 20 тыс. руб.;
- Членам Совета директоров (8 чел.) - по 10 тыс. рублей.

При принятии годовым общим собранием акционеров решения о выплате вознаграждения членам Совета директоров принимаются во внимание рекомендации Совета директоров.

Оплата труда генерального директора Общества производится согласно договору, заключенному между ним и Обществом.

Сведения о соблюдении Обществом кодекса корпоративного поведения

Общество стремится следовать принципам, заложенным в Кодексе корпоративного поведения, рекомендованным к применению Распоряжением ФКЦБ от 04.04.2002 года № 421/р «О рекомендации к применению Кодекса корпоративного поведения».

Органы управления осуществляют свои функции, следуя принципам, рекомендованными в Кодексе корпоративного поведения, основным из которых является строгая защита прав акционеров.

Акционеры имеют право участвовать в управлении акционерным обществом путем принятия решений по наиболее важным вопросам деятельности Общества на общем собрании акционеров.

Акционерам предоставлено право на регулярное и своевременное получение информации о деятельности Общества.

Акционерам обеспечивается право на участие в распределении прибыли путем принятия ими решения о распределении прибыли на годовом общем собрании акционеров.



Сведения о крупных сделках и сделках с заинтересованностью, совершенных Обществом за отчетный период

Крупных сделок и сделок с заинтересованностью, требующих одобрения в соответствии с Федеральным законом «Об акционерных обществах», в 2009 году Обществом не совершалось.

Отчет о выплате объявленных (начисленных) дивидендов по акциям Общества

В соответствии с решением Годового общего собрания акционеров Общества от 26.06.2009 г. дивиденды не выплачивались.



СТРУКТУРА ОБЩЕСТВА

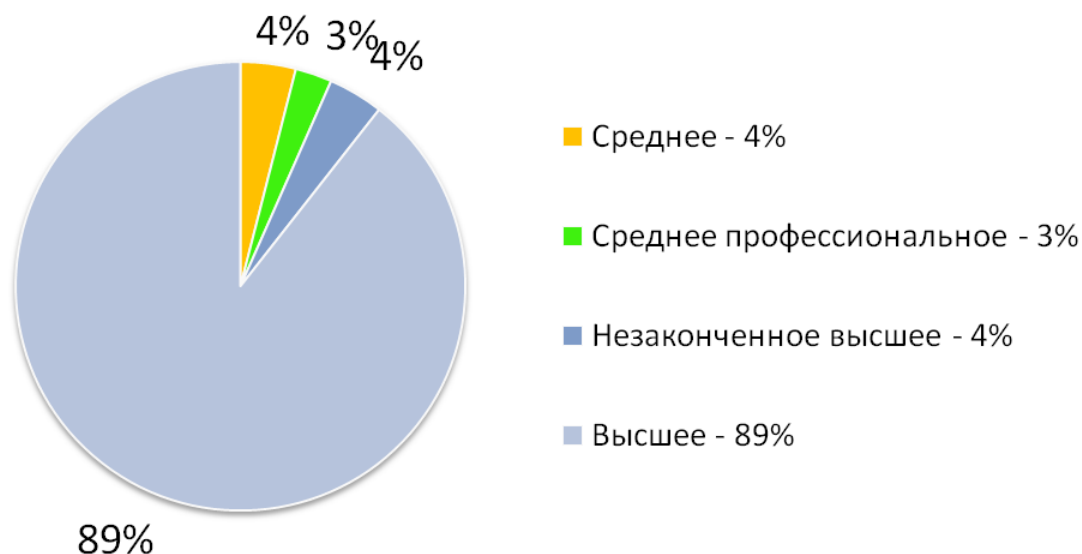
По состоянию на 31 декабря 2009 года ОАО «Регионгазхолдинг» работало в рамках организационно-штатной структуры, состоящей из 174 человек, включающей в себя 6 управлений, 23 отдела и Представительство ОАО «Регионгазхолдинг» в Камчатском крае. На данный момент в Обществе трудится 151 человек.

Учитывая исполнение Обществом функций Заказчика инвестиционной программы по капитальному строительству газопроводов на 2009 год, в данный период проводилась активная работа по подбору инженеров-строителей, инженеров-проектировщиков, инженеров-сметчиков, бухгалтеров, юристов, специалистов по землеустроительным работам, имеющих опыт работ в данной отрасли.



ПЕРСОНАЛ И СОЦИАЛЬНАЯ ПОЛИТИКА

ОАО «Регионгазхолдинг» стремится обеспечить устойчивое и долгосрочное развитие компании, поэтому большое внимание в организации уделяется формированию высококвалифицированного коллектива. Повышение эффективности работы и социальной защищенности работников является основной целью социальной политики ОАО «Регионгазхолдинг».



Компания постоянно повышает стандарты управления персоналом. 2009 год стал новым этапом в развитии мотивационных программ. Помимо материального поощрения в работе с персоналом ОАО «Регионгазхолдинг» использует моральные стимулы (награждение сотрудников грамотами и благодарностями Общества, почетными грамотами ОАО «Газпром» и ООО «Межрегионгаз», включение наиболее профессионально подготовленных, обладающих глубокими знаниями, высокой квалификацией специалистов в кадровый резерв Общества и др.).

ОАО «Регионгазхолдинг» реализует ряд социальных программ, способствующих привлечению и сохранению высококвалифицированного персонала:

- охрана здоровья и медицинское обслуживание сотрудников, включая добровольное медицинское страхование;
- организация спортивно-оздоровительных мероприятий;
- частичное финансирование спортивных занятий сотрудников;
- негосударственное пенсионное обеспечение.

Одним из основных направлений развития компании является профессиональное обучение ее сотрудников. В 2009 году повысили свою квалификацию 153 человека. Общая сумма затрат на обучение персонала за отчетный период составила 1 651 646 рублей.



ОСНОВНЫЕ ФАКТОРЫ РИСКА

Общество в своей работе использует политику, направленную на минимизацию любых рисков, возникающих при осуществлении основной деятельности, посредством страхования, соблюдения действующего законодательства, своевременной идентификацией рисков и проведением их регулярного мониторинга.

Внешние риски

Страновые и региональные риски

Общество зарегистрировано в качестве налогоплательщика в Московской области и осуществляет свою деятельность в Российской Федерации.

Строительство газопроводов ведется на территории России. Данный вид услуг не реализуется в других государствах. Таким образом, по основному направлению деятельности Общество не подвержено рискам прочих стран.

На экономическое положение холдинга существенное влияние могут оказать отрицательные изменения в области государственных финансов России, связанные с мировым финансовым кризисом. Резкое падение величины золотовалютных резервов и государственных стабилизационных фондов, возникновение дефицита или обострение дефицитности бюджета, привнесенной кризисом, быстрое сокращение собираемости налогов, падение бюджетного финансирования государственных расходов, неуправляемое нарастание внутреннего государственного долга может привести к замораживанию Программы газификации регионов РФ и, как следствие, к закрытию основного направления деятельности ОАО «Регионгазхолдинг».

Отраслевые риски

Общество, как основной Заказчик строительства газопроводов ОАО «Газпром» и ООО «Межрегионгаз», подвержено влиянию возможного ухудшения ситуации в нефтегазовой отрасли, как на внутреннем, так и на внешнем рынке. Данный фактор может негативно сказаться на уровне инвестиций, направляемых на развитие газификации регионов РФ. В случае значительного ухудшения макроэкономической ситуации и потери государственной поддержки Программы газификации регионов России, Обществу грозит сокращение, а в дальнейшем, и потеря объемов строительства.

ОАО «Регионгазхолдинг» работает над стратегией развития антикризисных мер и для минимизации всевозможных рисков планирует диверсификацию своей деятельности.



Правовые риски

ОАО «Регионгазхолдинг» строит свою деятельность на четком соответствии законодательству РФ, отслеживает и своевременно реагирует на изменение в нем, а также стремится к конструктивному диалогу с регулирующими органами в вопросах интерпретации норм законодательства. Риски, связанные с изменением законодательства Общество оценивает как незначительные.

Изменение налогового законодательства

Существенное значение для Общества имеют правовые риски, связанные с изменением системы налогообложения.

Нормативные правовые акты в области налогов и сборов нередко содержат нечеткие формулировки и пробелы регулирования. Кроме того, органы государственной власти (например, Федеральная налоговая служба и ее территориальные подразделения) и их представители зачастую дают противоречивые толкования тех или иных налоговых норм, что создает противоречия и неясность. Вследствие этого налоговые риски имеют существенный характер.

Обществом в полной мере соблюдается действующее налоговое законодательство, что, тем не менее, не устраняет потенциальный риск расхождения во мнениях с соответствующими регулирующими органами по вопросам, допускающим неоднозначное толкование. В целом, налоговые риски, связанные с деятельностью Общества характерны для большей части субъектов предпринимательской деятельности, осуществляющих свою деятельность на территории Российской Федерации, и могут рассматриваться как общестрановые.

Стихийные бедствия и форс-мажорные обстоятельства

Стихийные бедствия могут привести к существенным затратам, удорожанию строительства, убыткам, срывам сроков строительства, увеличение длительности инвестиционного цикла. Запланировать подобные явления крайне сложно.

Общество в договорах строительного подряда предусматривает обязанность Генподрядчика застраховать риск случайной гибели или иного повреждения объектов строительства, а также другого имущества, используемого при строительстве до сдачи объекта Генподрядчиком Заказчику строительства газопроводов.



Внутренние риски

Риски ликвидности

Активы и пассивы ОАО «Регионгазхолдинг» по уровню ликвидности можно разделить на три группы:

1. Наиболее ликвидными являются собственные активы.

К данной группе относятся денежные средства, краткосрочные депозиты в наиболее финансово-устойчивых банках (ЗАО «Газэнергопромбанк», ОАО «Газпромбанк»), денежные средства, находящиеся в Доверительном управлении, размещенные в ценных бумагах наиболее крупных и устойчивых Обществ РФ («голубые фишки»). Сформированы данные активы за счет собственных средств ОАО «Регионгазхолдинг».

2. Объекты газификации по Программам 2001г., 2002г., 2002г. доп. и задолженность ОАО «Регионгазхолдинг» перед ООО «Межрегионгаз» по договорам цессии. Существует риск несвоевременности расчетов с ООО «Межрегионгаз». На сегодняшний день согласовывается рассрочка платежей до 31.12.2010г.

3. Объекты по программе газификации регионов и полученные инвестиции от ООО «Межрегионгаз». Безусловно данный вид активов является наименее ликвидным. Однако, учитывая четко установленный срок расчетов по данным инвестициям, обозначенный инвестиционным договором (график передачи на баланс Инвестору построенных объектов газификации), риски финансовой устойчивости по данному направлению можно считать незначительными.

4. Риски ликвидности по дебиторской и кредиторской задолженностям ОАО «Регионгазхолдинг» оцениваются следующим образом: за 2009 год произошло увеличение дебиторской задолженности на 1 688 тыс. руб. Данное обстоятельство обусловлено выделением инвестиций подрядчикам на строительство объектов газораспределительной системы. Данная дебиторская задолженность носит целевой характер. Таким образом, повлиять на доходные финансовые вложения организации она не может.

За 2009 год произошло уменьшение кредиторской задолженности на 23 490 533 тыс. руб. перед сторонними организациями, основная сумма которой приходится на инвестиции, задействованные в реализации Программ газификации регионов Российской Федерации. Данное снижение обусловлено завершением строительства объектов газификации и передачи Инвестору.



УЧАСТИЕ ОАО «РЕГИОНГАЗХОЛДИНГ» В ДРУГИХ ОРГАНИЗАЦИЯХ

- Общество с ограниченной ответственностью «Газполимер»

Место нахождения: 142770, Московская область, Ленинский р-н, п. Газопровод
ИНН 5003046926

Вид деятельности: Оптовая торговля химическими продуктами

Доля в УК: 100 %

Балансовая стоимость доли: 10 тыс. руб.

- Общество с ограниченной ответственностью «Облгазсервис»

Место нахождения: 390005, г. Рязань, ул. Семашко, 16
ИНН 6230037670

Вид деятельности: Торговля, услуги

Доля в УК: 20 %

Балансовая стоимость доли: 4 тыс. руб.

- Общество с ограниченной ответственностью «Независимый экспертный центр «Газдиагностика»

Место нахождения: 600017, г. Владимир, ул. Краснознаменная, 3
ИНН 3328424912

Вид деятельности: Посреднические услуги

Доля в УК: 20 %

Балансовая стоимость доли: 2 тыс. руб.

- Общество с ограниченной ответственностью «Регионгазинвест»

Место нахождения: 142770, Московская область, Ленинский р-н, п. Газопровод
ИНН 5003052750

Вид деятельности: Распределение газообразного топлива

Доля в УК: 100 %

Балансовая стоимость доли: 1 604 592 тыс. руб.

- Общество с ограниченной ответственностью «Регионгазхолдинг-Инвест»

Место нахождения: 142770, Московская область, Ленинский р-н, п. Газопровод
ИНН 50030369024

Вид деятельности: Строительство зданий и сооружений

Доля в УК: 100 %

Балансовая стоимость доли: 1 000 тыс. руб.



ПЕСПЕКТИВЫ РАЗВИТИЯ ОБЩЕСТВА

В 2010 году ОАО «Регионгазхолдинг» планирует получить прибыль в размере 500 тыс. руб. Как и в предыдущие годы, основной доход компании будет обеспечен деятельностью Заказчика строительства, т.к. именно это направление остается наиболее перспективным для Общества.

Говоря о планах развития ОАО «Регионгазхолдинг» в 2010г., хочется отметить, что в соответствии с Концепцией участия ОАО «Газпром» в газификации регионов Российской Федерации, Общество продолжит исполнять функции Заказчика по строительству объектов газификации в регионах России в рамках реализации подписанных соглашений между ОАО «Газпром» и ООО «Межрегионгаз» и администрациями субъектов Российской Федерации по газификации регионов.

В 2010 году службы ОАО «Регионгазхолдинг» продолжат активно заниматься совершенствованием корпоративной информационной системы и подключением к ней агентов в регионах.

В связи с началом строительства ОАО «Газпром» газопроводов высокого и среднего давления в рамках «Программы строительства олимпийских объектов и развития города Сочи как горноклиматического курорта», где ОАО «Регионгазхолдинг» выступает Заказчиком, планируется открыть Представительство компании в г. Сочи.

С целью сокращения сроков согласования и оперативного решения возникающих проблем в текущем году ОАО «Регионгазхолдинг» продолжит работу над внедрением системы сбалансированных показателей эффективности работы каждого подразделения, которые будут отражать разностороннюю картину взаимодействия служб холдинга с участниками программы.