



ГОДОВОЙ ОТЧЕТ 2010



СОДЕРЖАНИЕ

ВВЕДЕНИЕ	4
ИНФОРМАЦИЯ ОБ ОБЩЕСТВЕ	5
ПОЛОЖЕНИЕ ОАО «РЕГИОНГАЗХОЛДИНГ» В ОТРАСЛИ	6
ПРИОРИТЕТНЫЕ НАПРАВЛЕНИЯ ДЕЯТЕЛЬНОСТИ	7
ХАРАКТЕРИСТИКА ОСНОВНОЙ ДЕЯТЕЛЬНОСТИ	7
ОПТОВАЯ ТОРГОВЛЯ	7
АРЕНДА ГАЗОПРОВОДОВ	7
НАУЧНО-ТЕХНИЧЕСКАЯ РАБОТА	8
ФИНАНСОВЫЕ РЕЗУЛЬТАТЫ ДЕЯТЕЛЬНОСТИ ИСПОЛНЕНИЯ ИНВЕСТИЦИОННОЙ ПРОГРАММЫ за 2010 год	9
ФАКТИЧЕСКИЕ ПОКАЗАТЕЛИ ПО ПРИОБРЕТЕНИЮ ОСНОВНЫХ СРЕДСТВ за 2010 год.....	9
ФИНАНСОВЫЕ РЕЗУЛЬТАТЫ ДЕЯТЕЛЬНОСТИ ОБЩЕСТВА за 2010 год.....	10
АНАЛИЗ ПРОИЗВОДСТВЕННЫХ РАСХОДОВ	11
СТРУКТУРА ДОХОДОВ И РАСХОДОВ за 2010 год	13
ИСПОЛНЕНИЕ ПЛАНА ДВИЖЕНИЯ ДЕНЕЖНЫХ СРЕДСТВ ЗА 2010 ГОД	14
ФИНАНСОВОЕ СОСТОЯНИЕ	16
БАЛАНС	16
АКТИВ БАЛАНСА	19
ПАССИВ БАЛАНСА	22
НАЛОГИ И СБОРЫ	26
УПРАВЛЕНИЕ ОБЩЕСТВОМ	27
СОСТАВ СОВЕТА ДИРЕКТОРОВ ОБЩЕСТВА	27
СВЕДЕНИЯ О ЛИЦЕ, ЗАНИМАЮЩЕМ ДОЛЖНОСТЬ ГЕНЕРАЛЬНОГО ДИРЕКТОРА ОАО «РЕГИОНГАЗХОЛДИНГ»	31
ОТЧЕТ СОВЕТА ДИРЕКТОРОВ О РЕЗУЛЬТАТАХ РАЗВИТИЯ ОБЩЕСТВА ПО ПРИОРИТЕТНЫМ НАПРАВЛЕНИЯМ ЕГО ДЕЯТЕЛЬНОСТИ	33
КРИТЕРИИ ОПРЕДЕЛЕНИЯ И РАЗМЕР ВОЗНАГРАЖДЕНИЯ, ВЫПЛАЧЕННОГО ЧЛЕНАМ ОРГАНОВ УПРАВЛЕНИЯ ОБЩЕСТВА В ОТЧЕТНОМ ГОДУ	34
СВЕДЕНИЯ О СОБЛЮДЕНИИ ОБЩЕСТВОМ КОДЕКСА КОРПОРАТИВНОГО ПОВЕДЕНИЯ	34
СВЕДЕНИЯ О КРУПНЫХ СДЕЛКАХ И СДЕЛКАХ С ЗАИНТЕРЕСОВАННОСТЬЮ, СОВЕРШЕННЫХ ОБЩЕСТВОМ ЗА ОТЧЕТНЫЙ ПЕРИОД.....	35
ОТЧЕТ О ВЫПЛАТЕ ОБЪЯВЛЕННЫХ (НАЧИСЛЕННЫХ) ДИВИДЕНДОВ	35



ПО АКЦИЯМ ОБЩЕСТВА.....	
СОЦИАЛЬНАЯ ПОЛИТИКА	36
СТРУКТУРА ПЕРСОНАЛА И ПРОФЕССИОНАЛЬНОЕ РАЗВИТИЕ.....	37
ПРОФЕССИОНАЛЬНОЕ ОБУЧЕНИЕ ПЕРСОНАЛА ОАО «РЕГИОНГАЗХОЛДИНГ»	38
СИСТЕМА МОТИВАЦИИ ПЕРСОНАЛА.....	38
СОЦИАЛЬНОЕ ОБЕСПЕЧЕНИЕ.....	39
ОСНОВНЫЕ ФАКТОРЫ РИСКА	40
ВНЕШНИЕ РИСКИ.....	40
ВНУТРЕННИЕ РИСКИ.....	42
УЧАСТИЕ ОАО «РЕГИОНГАЗХОЛДИНГ» В ДРУГИХ ОРГАНИЗАЦИЯХ.....	43
ПЕРСПЕКТИВЫ РАЗВИТИЯ ОБЩЕСТВА.....	44



ВВЕДЕНИЕ

Уважаемые акционеры!

2010 год стал важным этапом развития ОАО «Регионгазхолдинг» в качестве Заказчика строительства объектов газификации регионов РФ. Компания показала свою высокую надежность, способность квалифицированно и в сжатые сроки исполнять поручения Инвестора, направленность на постоянное развитие.

В отчетный период ОАО «Регионгазхолдинг» приступило к основному этапу реализации «Программы строительства олимпийских объектов и развития города Сочи как горноклиматического курорта» – начаты строительно-монтажные работы 21 газопровода высокого и среднего давления. Для успешной реализации данных проектов в 2010 году в будущей столице Олимпиады открыто Представительство ОАО «Регионгазхолдинг».

В сентябре 2010 года введен в эксплуатацию первый газораспределительный объект проекта «Газоснабжение Камчатской области. Первая очередь – газоснабжение г. Петропавловска-Камчатского».

Осенью 2010 года ОАО «Регионгазхолдинг» в сжатые сроки завершило строительство газопроводов для подачи газа в населенные пункты, пострадавшие от природных пожаров летом 2010 года. За 3 месяца были полностью закончены проектно-изыскательские и строительно-монтажные работы в Воронежской, Владимирской, Липецкой, Нижегородской, Ивановской, Рязанской и Волгоградской областях. Построено 18 объектов общей протяженностью порядка 160 км.

В 2010 году службы ОАО «Регионгазхолдинг» продолжили работу по развитию корпоративной системы: автоматизированы существующие процедуры контроля за качественным и своевременным исполнением бизнес-процессов, продолжились работы по автоматизации технологических карт для мониторинга объектов строительства, предоставлен удаленный доступ в корпоративную информационную систему сотрудникам Представительства компании в г.Сочи и сотрудникам ОАО «Тверьоблгаз», ОАО «Кировоблгаз».

ОАО «Регионгазхолдинг» продолжает четко следовать разработанной ОАО «Газпром» стратегии и делает заметные шаги в направлении повышения эффективности деятельности компании.



ИНФОРМАЦИЯ ОБ ОБЩЕСТВЕ

Открытое акционерное Общество «Регионгазхолдинг» было образовано 24.04.2000г.

Место нахождения: Российская Федерация, 142770, Московская область, Ленинский район, поселок Газопровод.

Почтовый адрес: Российская Федерация, 142770, Московская область, Ленинский район, поселок Газопровод.

Тел./факс: (498) 617-12-00 Факс: (498) 617-66-90

Адрес электронной почты: office@rgh.ru

Дата государственной регистрации эмитента: 24.04.2000г.

Номер свидетельства о государственной регистрации: 50:21:01289.

Орган, осуществивший государственную регистрацию: Отдел МОРП в Ленинском районе.

Согласно **свидетельству о внесении записи в ЕГРЮЛ** ОАО «Регионгазхолдинг» зарегистрировано за основным государственным регистрационным номером: 1025000656020. Дата внесения записи: 13.11.2002г.

Наименование регистрирующего органа: Инспекция МНС России по г. Видное Московской области.

ОАО «Регионгазхолдинг» является участником Некоммерческих партнерств «Газораспределительная система. Проектирование» (Свидетельство № ГСП-04-203 от 09.02.2011г.) и «Газораспределительная система. Строительство» (Свидетельство № ГСС-02-290-21072010 от 05.08.2010г.).

Членство в данных саморегулируемых организациях обеспечивает допуск к работам по организации подготовки проектной документации, которые оказывают влияние на безопасность особо опасных, технически сложных и уникальных объектах, а также позволяет выполнять работы по осуществлению строительного контроля привлекаемым застройщиком или заказчиком и работы по организации строительства, реконструкции и капитального ремонта привлекаемым застройщиком или заказчиком.



Положение ОАО «Регионгазхолдинг» в отрасли

Открытое акционерное Общество «Регионгазхолдинг» является основным исполнителем функций генерального Заказчика при строительстве межпоселковых газопроводов по Программе газификации регионов РФ за счет инвестиций ООО «Газпром межрегионгаз».

В 2010 году Общество осуществляло свою деятельность в 58 регионах из 67, включенных в Программу газификации регионов РФ.

Всего на реализацию Программы газификации регионов РФ в 2010 году направлено 25,612 млрд руб., из них ОАО «Регионгазхолдинг» освоено 17,987 млрд руб., что составляет около 70% от общего объема инвестиций.

В 2010 году получена чистая прибыль в размере 477 тыс. руб.

Показатели выполнения Программы газификации регионов РФ 2010 года по состоянию на "31" декабря 2010 года выглядят следующим образом:

- лимит строительно-монтажных работ – 14 616,82 млн руб.;
- количество строящихся объектов - 136;
- количество введенных в эксплуатацию объектов – 116 объектов;
- лимит в размере 14 616,82 млн руб., выделенный на СМР в 2010 году, освоен на 100 %;
- лимит в размере 9 290,66 млн руб., выделенный на вводимые в 2010 году объекты, освоен на 100 %;

Наряду с исполнением функции Заказчика по программам ОАО «Газпром» и ООО «Газпром межрегионгаз» газификации регионов Российской Федерации Общество занимается обеспечением централизованных поставок материально-технических ресурсов под программы капитального строительства.



ПРИОРИТЕТНЫЕ НАПРАВЛЕНИЯ ДЕЯТЕЛЬНОСТИ

Характеристика основной деятельности ОАО «Регионгазхолдинг»

Основными видами деятельности Общества за 2010 года являлись:

- Исполнение функции заказчика по Программе газификации регионов РФ;
- Обеспечение централизованных поставок материально-технических ресурсов под программы развития и реконструкции газораспределительных систем;
- Сдача в аренду движимого и недвижимого имущества.

Выручка по видам деятельности представлена в таблице:

Наименование	Всего (тыс. руб.)	Заказчик строительства (тыс. руб.)	Прочая деятельность (тыс. руб.)
Выручка	556 130	489 978	66 152
Заказчик строительства	372 362	372 362	
Оптовая торговля	102 540	102 540	
Прочие виды деятельности	81 228	15 076	66 152

Оптовая торговля

Одним из направлений работы ОАО «Регионгазхолдинг» является поставка газорегуляторного оборудования на объекты капитального строительства по Программе газификации регионов РФ.

За 2010 год ОАО «Регионгазхолдинг» было выполнено 58 поставок газорегуляторного оборудования на 45 объектов капитального строительства, и получены следующие показатели работы:

- выручка – 102 540 тыс. руб.,
- себестоимость – 95 799 тыс. руб.,
- доход – 6 741 тыс. руб.,
- рентабельность – 7 %.

Аренда газопроводов

В 2005 году права Инвестора по Программам газификации регионов РФ 2001-2002гг. за счет средств ООО «Газпром межрегионгаз» были переданы Обществу. На 31.12.2010 имеются свидетельства о собственности на 299 газопроводов из 305, поставлены на баланс 302 газопровода.

В целях компенсации расходов по содержанию объектов основных средств (амортизация, налог на имущество) ОАО «Регионгазхолдинг» с 2007 года сдает зарегистрированные газопроводы в аренду эксплуатирующим организациям. Выручка по итогам 2010 года составила 66 152 тыс. руб., при плане 67 598 тыс. руб.



Научно-техническая работа

В 2010 году ОАО «Регионгазхолдинг» осуществляло научно-техническую работу в следующих направлениях:

- Разработка документации по теме: «Нанесение перспективных нагрузок по газопотреблению на районные и городские схемы, а также схемы крупных поселений газопроводов высокого и среднего давления. Расчет потребностей в газе перспективных потребителей»;
- Разработка разделов для формирования программы газификации Камчатского края: "Разработка комплекса экономических, технологических и организационных мероприятий, направленных на обеспечение природным газом потребителей Камчатского края, улучшение структуры топливно-энергетического баланса, а также повышение надежности энергоснабжения, улучшение экологической ситуации на территории края (Елизовского, Усть-Большерецкого и Соболевского муниципальных районов), повышение энергоэффективности экономики региона с учетом вовлечения в хозяйственный оборот местных ресурсов, потенциала энергосбережения по всему циклу - в сфере потребления, транспортировки и генерации тепла и электроэнергии и реализации комплекса мер по внедрению современных энергосберегающих технологий в электроэнергетике, промышленности, коммунально-бытовом хозяйстве»;
- Доработка проектной документации по объектам: «I пусковой комплекс. ГРС Галич - ГРС Парфеньево», «II пусковой комплекс. ГРС Парфеньево – ГРС Нея», «III пусковой комплекс. ГРС Нея – ГРС Мантурово», «IV пусковой комплекс. ГРС Мантурово – ГРС Шарья» в составе стройки «Газопровод-отвод Галич-Мантурово-Шарья Костромской области» в части «Проект организации строительства».

В 2010 году также был подготовлен и издан очередной выпуск «Методических рекомендаций для организаций, выполняющих функции Заказчика, Генерального проектировщика, Генерального подрядчика и Субзаказчика», включивший в себя последние изменения нормативно-технической базы и новые требования по предоставляемым в ОАО «Регионгазхолдинг» отчетным документам.

Представители ОАО «Регионгазхолдинг» в отчетный период приняли участие в 14 Международной специализированной выставке «Рос-Газ-Экспо-2010» в г. Санкт-Петербург и заседаниях Научно-технического Совета ОАО «Газпромрегионгаз».

За отчетный период был получен доход без НДС: 2 033,90 тыс. руб.

Рентабельность: 17,65%.

ФИНАНСОВЫЕ РЕЗУЛЬТАТЫ ДЕЯТЕЛЬНОСТИ

Исполнение инвестиционной программы за 2010 год

Фактические показатели по приобретению основных средств за 2010 год (тыс. руб.)

Наименование показателей	Откорректированный план на 2010 г	Факт за 2010 г
Оборудование не входящее в сметы строек и не требующее монтажа:	8 723	7 378
Автотранспорт	3 900	3 843
Компьютеры	1 553	1 207
Оргтехника	758	700
Оборудование	1 140	594
Инвентарь	178	177
СМР	694	207
Займы, предоставленные юридическим и физическим лицам	500	650

За 2010 год приобретено основных средств и предоставлено займов на общую сумму 7 378 тыс. руб.

Финансовые результаты деятельности Общества за 2010 год (тыс. руб.)

Наименование	План 2010 год				Факт 2010 год			
	Всего	Заказчик строит-ва	Прочая деятель- ность	Упр. расходы	Всего	Заказчик строит-ва	Прочая деятель- ность	Упр. расходы
Выручка	535 214	465 921	69 293	-	556 130	489 978	66 152	-
Заказчик строительства (Инвестор ООО «Газпром межрегионгаз»)	372 362	372 362	-	-	372 362	372 362	-	-
Оптовая торговля	80 000	80 000	-	-	102 540	102 540	-	-
Прочие виды деятельности	82 852	13 559	69 293	-	81 228	15 076	66 152	-
Себестоимость	523 086	309 136	78 874	135 076	515 967	323 831	67 151	124 984
Материальные расходы	85 093	74 400	-	10 693	106 229	95 799	-	10 429
Расходы на оплату труда	181 341	121 046	-	60 295	169 840	109 820	-	60 020
Расходы по СВ и НС	19 112	12 641	-	6 471	19 020	14 883	-	4 137
Амортизация	43 536	879	36 185	6 472	40 724	594	34 414	5 716
Прочие расходы	194 005	100 169	42 689	51 146	180 154	102 735	32 738	44 682
Налог на имущество	30 191	-	29 966	226	28 966	-	28 754	212
Услуги по агентским договорам	77 389	77 389	-	-	83 480	83 480	-	-
Землеустроительные работы (на период эксплуатации)	12 681	-	12 681	-	3 936	-	3 936	-
Прочие	73 744	22 780	43	50 920	63 773	19 255	48	44 470
Прибыль от продаж	12 128	156 786	-9 582	-135 076	40 164	166 147	-999	-124 984
Прочие доходы и расходы	4 314				-21 065			
Прочие доходы	196 936				58 829			
Прочие расходы	192 622				79 894			
Прибыль до налогообложения	16 441	156 786	-9 582	-135 076	19 099	166 147	-999	-124 984
Отложенные налоговые активы	0				1			
Отложенные налоговые обязательства	0				1 129			
Налог на прибыль	15 891				17 494			
Чистая прибыль	551				477			

Из Таблицы «Финансовые результаты деятельности Общества» видно, что за 2010 год фактически получена прибыль в размере 477 тыс. руб.



Анализ произведенных расходов:

За отчетный период сложилась экономия по себестоимости в размере 7 119 тыс. руб. (по сравнению с плановыми показателями).

Перерасход сложился по следующим статьям:

- Оптовая торговля – 21 399 тыс. руб. – в связи с увеличением выручки по досрочным поставкам оборудования подрядчиками по вводным объектам 2011 года;
- Услуги по агентским договорам – 6 091 тыс. руб.

Экономия сложилась по следующим статьям:

- Расходы на оплату труда, СВ и НС – 11 593 тыс. руб.;
- Амортизация основных средств – 2 813 тыс. руб.;
- Аренда зданий и помещений – 2 179 тыс. руб.;
- Командировочные расходы – 3 055 тыс. руб.;
- Налог на имущество – 1 225 тыс. руб.;
- Нотариальные и юридические услуги – 1 503 тыс. руб.;
- Землеустроительные дела – 8 745 тыс. руб. – в связи с тем, что землеустроительные работы по объектам Краснодарского края, запланированные на 2010 год, были перенесены на 1 полугодие 2011 года.

Сальдо прочих доходов и расходов снижено на 25 378 тыс. руб. за счет:

Не получен доход по следующим статьям:

- Доход от продажи основных средств (газопроводы) - 135 497 тыс.руб. Сделка по продаже газопроводов перенесена на 2011 год. Схема прошла согласование. Доходы будут получены во 2-м квартале 2011г.;
- Доход от доверительного управления в ОАО "Олма" - 2 810 тыс. руб. в связи со сдержанной без рискованной стратегией доверительного управляющего при формировании портфеля ценных бумаг ОАО "Регионгазхолдинг". Учитывая крайне высокую волатильность фондового рынка в 2010 году, данная стратегия вполне оправдана.

Дополнительный доход получен по статье:

- Процент к получению по прочим финансовым вложениям (депозит) в размере 1 371 тыс. руб.;



Экономия по "Прочим расходам" сложилась за счет следующих статей:

- Расход по продаже основных средств (газопроводы) – 124 754 тыс.руб. Сделка по продаже газопроводов перенесена на 2011 год. Схема прошла согласование. Расходы будут осуществлены во 2-м квартале 2011года;
- Услуги кредитных организаций – 313 тыс.руб.;
- Страховые взносы на обязательное социальное страхование от несчастного случая – 117 тыс.руб.;
- Материальная помощь к отпуску – 1 941 тыс.руб.;
- Премии к юбилею – 117 тыс.руб.;
- Не подлежащий возмещению НДС – 1 827 тыс.руб.;

Перерасход по "Прочим расходам" сложился за счет следующих статей:

- Убытки прошлых лет, признанные в отчетном году – 14 899 тыс.руб., в основном, за счет списания НДС по Рязанскому МПТС по решению арбитражного суда;
- Оплата дополнительного отпуска – 735 тыс. руб.;
- Аренда льда – 182 тыс.руб.;
- Аренда помещения в г. Сочи – 378 тыс. руб.

Структура доходов и расходов за 2010 год





Исполнение плана движения денежных средств за 2010 год, тыс. руб.

Код строки	Наименование	План за период	Факт за период
1	Остаток денежных средств на начало периода	5 212,00	5 212,00
2	Движение денежных средств по текущей деятельности	(99197)	(173697)
21	Поступления по текущей деятельности	892 285,00	459 948,00
211	Поступления от текущей деятельности (заказчик - застройщик)	361 811,00	225 401,00
212	Поступления от оптовой торговли	434 240,00	125 628,00
213	Прочие поступления по текущей деятельности	96 235,00	92 729,00
215	Возврат авансов выданных поставщикам и подрядчикам	-	16 190,00
22	Выплаты по текущей деятельности	991 482,00	633 645,00
221	Выплаты поставщикам и подрядчикам	666 984,00	363 414,00
222	Выплаты по налогам и сборам	138 779,00	104 407,00
224	Фонд оплаты труда	182 097,00	161 516,00
226	Прочие выплаты по текущей деятельности	3 621,00	4 309,00
3	Движение денежных средств по инвестиционной деятельности	(15524454)	(16007814)
31	Поступления по инвестиционной деятельности	1 504 065,00	829 462,00
311	Поступления от продажи ОС, НМА и НЗС	539 908,00	173,00
313	Полученные дивиденды и проценты	55 595,00	49 981,00
315	Поступления от погашения договых ценных бумаг	1 500,00	1 500,00
316	Поступления по возврату депозитных вкладов	864 490,00	758 990,00
318	Прочие поступления по инвестиционной деятельности	42 571,00	18 817,00
32	Выплаты по инвестиционной деятельности	17 028 519,00	16 837 276,00
321	Оплата капитальных вложений	15 637 378,00	16 181 727,00
324	Размещение депозитных вкладов	851 500,00	654 800,00
325	Выдача ссуд персоналу	500,00	650,00
326	Прочие выплаты по инвестиционной деятельности	539 141,00	99,00
4	Движение денежных средств по финансовой деятельности	15 627 189,00	16 180 479,00
41	Поступления по финансовой деятельности	15 627 189,00	16 465 538,00
412	Целевое финансирование на инвестиционные цели	15 627 189,00	16 465 538,00
42	Выплаты по финансовой деятельности	-	285 058,00
425	Прочие выплаты по финансовой деятельности	-	285 058,00
5	Остаток денежных средств на конец периода	8 750,00	4 179,00



Анализ движения денежных средств по текущей деятельности

Недополучено доходов по следующим статьям:

- Поступления от текущей деятельности в связи с тем, что вознаграждение за услуги заказчика, оказанные в четвертом квартале 2010 года, было получено в начале 2011 года.
- Поступления от оптовой торговли в связи со снижением количества вводных объектов в 2010 году, а также в связи с отказом в сотрудничестве основного генподрядчика ОАО "Спецгазремстрой".

Экономия сложилась по статье:

- Выплаты поставщикам и подрядчикам в связи с тем, что дополнительные площади на сегодняшний день не освобождены, покупка основных средств и инвентаря для укомплектации новых кабинетов перенесена на 2011 год.

Анализ движения денежных средств по инвестиционной деятельности

Недополучен доход по статье:

- Поступления от продажи ОС, НМА и НЗС в связи с переносом на 2011 год сделки по продаже газопроводов.

Экономия сложилась по статье:

- Прочие выплаты по инвестиционной деятельности в связи с тем, что возврат задолженности по договору переуступки между ОАО «Регионгазхолдинг» и ООО «Газпром межрегионгаз» будет произведен после реализации газопроводов.

Анализ движения денежных средств по финансовой деятельности

Перерасход сложился по следующей статье:

- Прочие выплаты по финансовой деятельности в связи с возвратом денежных средств по расторгнутому договору.



ФИНАНСОВОЕ СОСТОЯНИЕ

Баланс

Актив баланса

Таблица 1

АКТИВ		2009, декабрь	2010, декабрь
I. ВНЕОБОРОТНЫЕ АКТИВЫ			
Нематериальные активы	110	13,0	7,0
Основные средства	120	10 681,0	10 060,0
Незавершенное строительство	130	27 183 003,0	30 655 028,0
в том числе по инвестиционным договорам	131	26 963 424,0	30 655 028,0
Доходные вложения в материальные ценности	135	1 275 401,0	1 507 505,0
Долгосрочные финансовые вложения	140	1 649 652,0	1 606 684,0
Отложенные налоговые активы	145	1 634,0	538,0
Прочие внеоборотные активы	150	4 972 769,0	5 465 861,0
в том числе налог на добавленную стоимость	151	4 972 769,0	5 465 861,0
Итого по разделу I	190	35 093 153,0	39 245 683,0
II ОБОРОТНЫЕ АКТИВЫ			
Запасы, в том числе:	210	1 975,0	3 039,0
сырье, материалы и другие аналогичные ценности	211	91,0	158,0
животные на выращивании и откорме	212	0,0	0,0
затраты в незавершенном производстве	213	0,0	0,0
готовая продукция и товары для перепродажи	214	0,0	0,0
товары отгруженные	215	0,0	0,0
расходы будущих периодов	216	1 884,0	2 881,0
прочие запасы и затраты	217	0,0	0,0
Налог на добавленную стоимость по приобретенным ценностям	220	39 674,0	0,0
Дебиторская задолженность (платежи по которой ожидаются более чем через 12 месяцев после отчетной даты)	230	747 031,0	726 160,0
в том числе покупатели и заказчики	231	660 000,0	660 000,0
по договорам цессии	232	87 031,0	66 160,0
Дебиторская задолженность (платежи по которой ожидаются в течение 12 месяцев после отчетной даты)	240	2 137 284,0	1 559 613,0
в том числе покупатели и заказчики	241	10 026,0	9 120,0
авансы выданные	242	2 127 258,0	1 525 057,0
в том числе во исполнение обязательств по инвестиционным договорам	243	2 100 398,0	1 411 149,0
Краткосрочные финансовые вложения	250	623 113,0	507 204,0
Денежные средства	260	71 229,0	127 487,0
в том числе на расчетных счетах	261	5 211,0	3 983,0
средства инвестирования на расчетном счете доверительного управляющего	262	66 017,0	123 308,0
Прочие оборотные активы	270	0,0	0,0
Итого по разделу II	290	3 620 306,0	2 923 503,0
БАЛАНС (сумма строк 190+290)	300	38 713 459,0	42 169 186,0



Пассив баланса

Таблица 2

ПАССИВ		2009, декабрь	2010, декабрь
III. КАПИТАЛ И РЕЗЕРВЫ			
Уставный капитал	410	1 500 000,0	1 500 000,0
Собственные акции, выкупленные у акционеров	411	0,0	0,0
Добавочный капитал	420	0,0	0,0
Резервный капитал, <i>в том числе:</i>	430	2 474,0	2 945,0
резервы, образованные в соответствии с законодательством	431	2 474,0	2 945,0
резервы, образованные в соответствии с учредительными документами	432	0,0	0,0
Нераспределенная прибыль (непокрытый убыток)	470	112 133,0	112 139,0
Итого по разделу III	490	1 614 607,0	1 615 084,0
IV. ДОЛГОСРОЧНЫЕ ОБЯЗАТЕЛЬСТВА			
Займы и кредиты	510	882 101,0	882 101,0
Отложенные налоговые обязательства	515	1 131,0	2 260,0
Прочие долгосрочные пассивы	520	0,0	0,0
Итого по разделу IV	590	883 232,0	884 361,0
V. КРАТКОСРОЧНЫЕ ОБЯЗАТЕЛЬСТВА			
Займы и кредиты	610	0,0	0,0
Кредиторская задолженность, <i>в том числе:</i>	620	36 186 282,0	39 644 276,0
поставщики и подрядчики	621	2 762 645,0	3 594 661,0
задолженность перед персоналом организации	622	2,0	1 560,0
задолженность перед государственными внебюджетными фондами	623	30,0	29,0
задолженность по налогам и сборам	624	7 081,0	49 135,0
прочие кредиторы	625	142,0	47,0
задолженность по инвестиционным договорам	626	33 416 382,0	35 998 844,0
Задолженность участникам (учредителям) по выплате доходов (75)	630	0,0	0,0
Доходы будущих периодов (98)	640	0,0	0,0
Резервы предстоящих расходов и платежей (96)	650	29 338,0	25 465,0
Прочие краткосрочные пассивы	660	0,0	0,0
Итого по разделу V	690	36 215 620,0	39 669 741,0
БАЛАНС (сумма строк 490+590+690)	700	38 713 459,0	42 169 186,0



Отчет о прибылях и убытках

Таблица 3

Отчет о прибылях и убытках (Форма №2)		2009, декабрь	2010, декабрь
Доходы и расходы по обычным видам деятельности			
Выручка (нетто) от продажи товаров, продукции, работ, услуг (за минусом налога на добавленную стоимость, акцизов и аналогичных обязательных платежей)	010	734 768,0	556 130,0
в том числе услуги заказчика	011	297 463,0	385 921,0
в том числе оптовая торговля	012	374 000,0	102 540,0
в том числе сдача имущества в аренду	013	63 305,0	67 669,0
Себестоимость проданных товаров, продукции, работ, услуг	020	(622 306,0)	(390 982,0)
в том числе услуги заказчика	021	(201 263,0)	(228 032,0)
в том числе оптовая торговля	022	(350 464,0)	(95 799,0)
в том числе сдача имущества в аренду	023	(70 397,0)	(67 151,0)
Валовая прибыль	029	112 462,0	165 148,0
Коммерческие расходы	030	0,0	0,0
Управленческие расходы	040	(118 651,0)	(124 984,0)
Прибыль (убыток) от продаж	050	-6 189,0	40 164,0
Прочие доходы и расходы			
Проценты к получению	060	49 606,0	48 318,0
Проценты к уплате	070	0,0	0,0
Доходы от участия в других организациях	080	1 913,0	2 519,0
Прочие доходы	090	601 306,0	1 752 534,0
Прочие расходы	100	(626 973,0)	(1 824 436,0)
Прибыль (убыток) до налогообложения	140	19 663,0	19 099,0
Отложенные налоговые активы	141	7,0	14,0
Отложенные налоговые обязательства	142	(645,0)	(1 129,0)
Налог на прибыль и иные аналогичные обязательные платежи	150	(9 561,0)	(17 494,0)
ПРОЧИЕ	151	0,0	0,0
Уточненные налоговые декларации за предидущие периоды	180	(49,0)	(13,0)
Чистая прибыль (убыток) отчетного периода	190	9 415,0	477,0
Справочно			
Постоянные налоговые обязательства (активы)	200	6 266,0	14 802,0
Базовая прибыль (убыток) на акцию		0,0	0,0
Разводненная прибыль (убыток) на акцию		0,0	0,0



Актив баланса

Структура актива баланса и изменения в анализируемом периоде представлены в табл. №4 и №5.

Таблица 4

Баланс, форма 1 (Относит. изменения структуры)			
СТАТЬЯ БАЛАНСА	Код строки	2009, декабрь	2010, декабрь
АКТИВ			
I. ВНЕОБОРОТНЫЕ АКТИВЫ			
Нематериальные активы	110	0,0%	0,0%
Основные средства	120	0,0%	0,0%
Незавершенное строительство	130	70,2%	72,7%
- в том числе по инвестиционным договорам	131	69,6%	72,7%
Доходные вложения в материальные ценности	135	3,3%	3,6%
Долгосрочные финансовые вложения	140	4,3%	3,8%
Отложенные финансовые активы	145	0,0%	0,0%
Прочие внеоборотные активы	150	12,8%	13,0%
Итого по разделу I	190	90,6%	93,1%
II ОБОРОТНЫЕ АКТИВЫ			
Запасы, в том числе:	210	0,0%	0,0%
- сырье, материалы и другие аналогичные ценности	211	0,0%	0,0%
- животные на выращивании и откорме	212	0,0%	0,0%
- затраты в незавершенном производстве	213	0,0%	0,0%
- готовая продукция и товары для перепродажи	214	0,0%	0,0%
- товары отгруженные	215	0,0%	0,0%
- расходы будущих периодов	216	0,0%	0,0%
- прочие запасы и затраты	217	0,0%	0,0%
Налог на добавленную стоимость по приобретенным ценностям	220	0,1%	0,0%
Дебиторская задолженность (платежи по которой ожидаются более чем через 12 месяцев после отчетной даты)	230	1,9%	1,7%
- в том числе покупатели и заказчики		1,7%	1,6%
Дебиторская задолженность (платежи по которой ожидаются в течение 12 месяцев после отчетной даты)	240	5,5%	3,7%
- в том числе покупатели и заказчики		0,0%	0,0%
Краткосрочные финансовые вложения	250	1,6%	1,2%
Денежные средства	260	0,2%	0,3%
Прочие оборотные активы	270	0,0%	0,0%
Итого по разделу II	290	9,4%	6,9%
БАЛАНС (сумма строк 190+290)	300	100,0%	100,0%

Изменения в активе баланса (тыс. руб.)

Таблица 5

Баланс, (Форма №1) - Изменения	Дата начала	Дата окончания	Изменения в абс.выражении
АКТИВ	2009, декабрь	2010, декабрь	
I. ВНЕОБОРОТНЫЕ АКТИВЫ			
Нематериальные активы	13,0	7,0	-6,0
Основные средства	10 681,0	10 060,0	-621,0
Незавершенное строительство	27 183 003,0	30 655 028,0	3 472 025,0
<i>в том числе по инвестиционным договорам</i>	26 963 424,0	30 655 028,0	3 691 604,0
Доходные вложения в материальные ценности	1 275 401,0	1 507 505,0	232 104,0
Долгосрочные финансовые вложения	1 649 652,0	1 606 684,0	-42 968,0
Отложенные налоговые активы	1 634,0	538,0	-1 096,0
Прочие внеоборотные активы	4 972 769,0	5 465 861,0	493 092,0
Итого по разделу I	35 093 153,0	39 245 683,0	4 152 530,0
II ОБОРОТНЫЕ АКТИВЫ			
<i>Запасы, в том числе:</i>	1 975,0	3 039,0	1 064,0
<i>сырье, материалы и другие аналогичные ценности</i>	91,0	158,0	67,0
<i>животные на выращивании и откорме</i>	0,0	0,0	0,0
<i>затраты в незавершенном производстве</i>	0,0	0,0	0,0
<i>готовая продукция и товары для перепродажи</i>	0,0	0,0	0,0
<i>товары отгруженные</i>	0,0	0,0	0,0
<i>расходы будущих периодов</i>	1 884,0	2 881,0	997,0
<i>прочие запасы и затраты</i>	0,0	0,0	0,0
Налог на добавленную стоимость по приобретенным ценностям	39 674,0	0,0	-39 674,0
Дебиторская задолженность (платежи по которой ожидаются более чем через 12 месяцев после отчетной даты)	747 031,0	726 160,0	-20 871,0
<i>- в том числе покупатели и заказчики</i>	660 000,0	660 000,0	0,0
Дебиторская задолженность (платежи по которой ожидаются в течение 12 месяцев после отчетной даты)	2 137 284,0	1 559 613,0	-577 671,0
<i>- в том числе покупатели и заказчики</i>	10 026,0	9 120,0	-906,0
Краткосрочные финансовые вложения	623 113,0	507 204,0	-115 909,0
Денежные средства	71 229,0	127 487,0	56 258,0
Прочие оборотные активы	0,0	0,0	0,0
Итого по разделу II	3 620 306,0	2 923 503,0	-696 803,0
БАЛАНС (сумма строк 190+290)	38 713 459,0	42 169 186,0	3 455 727,0



Анализируя актив баланса видно, что общая величина активов предприятия в отчетном периоде, по сравнению с базовым периодом, незначительно увеличилась. При сопоставлении данных отчетного периода с 2009 годом видно, что активы и валюта баланса выросли на 8,9%. В абсолютном выражении это составило 3 455 727,0 тыс. руб. Таким образом, в 2010 году актив баланса и валюта баланса находятся на уровне 42 169 186,0 тыс. руб.

В значительной степени это произошло за счет увеличения статьи 'Незавершенное строительство'. За прошедший период рост этой статьи составил 3 472 025,0 тыс. руб. (в процентном соотношении рост статьи составил 12,8%) и уже на конец 2010 года значение статьи 'Незавершенное строительство' достигло 30 655 028,0 тыс. руб. Следует отметить, что увеличение данной статьи говорит об увеличении объемов производства, учитывая вид деятельности ОАО «Регионгазхолдинг», а это, в свою очередь, окажет положительное влияние на финансово - экономическое состояние предприятия.

В общей структуре активов внеоборотные активы, величина которых на 31.12.2009 г. составляла 35 093 153,0 тыс. руб., возросли на 4 152 530,0 тыс. руб. (темп прироста составил 11,8%), и на 31.12.2010 их величина составила 39 245 683,0 тыс. руб. (93,1% от общей структуры имущества).

Величина оборотных активов, составлявшая на 31.12.2009 года 3 620 306,0 тыс. руб., напротив, снизилась на -696 803,0 тыс. руб. (темп уменьшения оборотных активов составил -19,2%), и на 31.12.2010 года их величина составила 2 923 503,0 тыс. руб. (6,9% от общей структуры имущества).

В отчетном периоде удельный вес внеоборотных активов в общей структуре баланса увеличился на 2,4%.

В структуре оборотных активов наибольшее изменение было вызвано уменьшением, по сравнению с базовым периодом, статьи 'Дебиторская задолженность' (платежи по которой ожидаются в течение 12 месяцев после отчетной даты) на -577 671,0 тыс. руб.

Размер дебиторской задолженности за анализируемый период в сумме снизился на -578577,0 тыс. руб., что говорит о положительной тенденции и может свидетельствовать об улучшении ситуации с оплатой по основным видам деятельности предприятия и о выборе подходящей политики продаж.

В целом, динамику изменения актива баланса ОАО «Регионгазхолдинг» можно назвать положительной.



Пассив баланса

Пассив баланса

Структура пассива баланса и изменения в анализируемом периоде представлены в таблице №6 и №7.

Структура пассива баланса

Таблица 6

ПАССИВ		2009, декабрь	2010, декабрь
III. КАПИТАЛ И РЕЗЕРВЫ			
Уставный капитал	410	3,9%	3,6%
Собственные акции, выкупленные у акционеров		0,0%	0,0%
Добавочный капитал	420	0,0%	0,0%
Резервный капитал, в том числе:	430	0,0%	0,0%
- резервы, образованные в соответствии с законодательством		0,0%	0,0%
- резервы, образованные в соответствии с учредительными документами		0,0%	0,0%
Нераспределенная прибыль (непокрытый убыток)	470	0,3%	0,3%
Итого по разделу III	490	4,2%	3,8%
IV. ДОЛГОСРОЧНЫЕ ОБЯЗАТЕЛЬСТВА			
		0,0%	0,0%
Займы и кредиты	510	2,3%	2,1%
Отложенные налоговые обязательства	515	0,0%	0,0%
Прочие долгосрочные пассивы	520	0,0%	0,0%
Итого по разделу IV	590	2,3%	2,1%
V. КРАТКОСРОЧНЫЕ ОБЯЗАТЕЛЬСТВА			
Займы и кредиты	610	0,0%	0,0%
Кредиторская задолженность, в том числе:	620	93,5%	94,0%
- поставщики и подрядчики	621	7,1%	8,5%
- задолженность перед персоналом организации	622	0,0%	0,0%
- задолженность перед государственными внебюджетными фондами	623	0,0%	0,0%
- задолженность по налогам и сборам	624	0,0%	0,1%
- прочие кредиторы	625	0,0%	0,0%
- задолженность по инвестиционным договорам	626	86,3%	85,4%
Задолженность участникам (учредителям) по выплате доходов (75)	630	0,0%	0,0%
Доходы будущих периодов (98)	640	0,0%	0,0%
Резервы предстоящих расходов и платежей (96)	650	0,1%	0,1%
Прочие краткосрочные пассивы	660	0,0%	0,0%
Итого по разделу V	690	93,5%	94,1%
БАЛАНС (сумма строк 490+590+690)	700	100,0%	100,0%

Изменения пассива баланса (тыс. руб.)

Таблица 7

Баланс, (Форма №1) - Изменения	Дата начала	Дата окончания	Изменения
	2009, декабрь	2010, декабрь	В абс.выражении
III. КАПИТАЛ И РЕЗЕРВЫ			
Уставный капитал	1 500 000,0	1 500 000,0	0,0
Собственные акции, выкупленные у акционеров	0,0	0,0	0,0
Добавочный капитал	0,0	0,0	0,0
Резервный капитал	2 474,0	2 945,0	471,0
- в том числе резервы, образованные в соответствии с законодательством	2 474,0	2 945,0	471,0
- в том числе резервы, образованные в соответствии с учредительными документами	0,0	0,0	0,0
Нераспределенная прибыль (непокрытый убыток)	112 133,0	112 139,0	6,0
Итого по разделу III	1 614 607,0	1 615 084,0	477,0
IV. ДОЛГОСРОЧНЫЕ ОБЯЗАТЕЛЬСТВА			
Займы и кредиты	882 101,0	882 101,0	0,0
Отложенные налоговые обязательства	1 131,0	2 260,0	1 129,0
Прочие долгосрочные пассивы	0,0	0,0	0,0
Итого по разделу IV	883 232,0	884 361,0	1 129,0
V. КРАТКОСРОЧНЫЕ ОБЯЗАТЕЛЬСТВА			
Займы и кредиты	0,0	0,0	0,0
Кредиторская задолженность, в том числе:	36 186 282,0	39 644 276,0	3 457 994,0
<i>поставщики и подрядчики</i>	2 762 645,0	3 594 661,0	832 016,0
<i>задолженность перед персоналом организации</i>	2,0	1 560,0	1 558,0
<i>задолженность перед государственными внебюджетными фондами</i>	30,0	29,0	-1,0
<i>задолженность по налогам и сборам</i>	7 081,0	49 135,0	42 054,0
<i>прочие кредиторы</i>	142,0	47,0	-95,0
<i>задолженность по инвестиционным договорам</i>	33 416 382,0	35 998 844,0	2 582 462,0
Задолженность участникам (учредителям) по выплате доходов (75)	0,0	0,0	0,0
Доходы будущих периодов (98)	0,0	0,0	0,0
Резервы предстоящих расходов и платежей (96)	29 338,0	25 465,0	-3 873,0
Прочие краткосрочные пассивы	0,0	0,0	0,0
Итого по разделу V	36 215 620,0	39 669 741,0	3 454 121,0
БАЛАНС (сумма строк 490+590+690)	38 713 459,0	42 169 186,0	3 455 727,0



Со стороны пассивов увеличение валюты баланса в наибольшей степени произошло за счет роста статьи 'поставщики и подрядчики'. За прошедший период рост этой статьи составил 832 016,0 тыс. руб. (в процентном соотношении ее рост составил 30,1%) и уже на конец анализируемого периода значение статьи 'поставщики и подрядчики' установилось на уровне 3 594 661,0 тыс. руб.

Рассматривая изменение собственного капитала ОАО "Регионгазхолдинг", отметим, что его значение за анализируемый период незначительно снизилось. На 31.12.2010 г. величина собственного капитала предприятия составила 1 640 549,0 тыс. руб. (3,9% от общей величины пассивов).

Обращая внимание на совокупное изменение резервов предприятия и нераспределенной прибыли, можно отметить, что за анализируемый период их совокупная величина возросла на 477,0 тыс. руб. и составила 115 084,0 тыс. руб. Изменение резервов составило 471,0 тыс. руб., а нераспределенной прибыли 6,0 тыс. руб. Это, в целом, можно назвать положительной тенденцией, так как увеличение резервов, фондов и нераспределенной прибыли может говорить о эффективной работе предприятия.

В общей структуре пассивов величина собственного капитала, которая на 31.12.2009 г. составляла 1 614 607,0 тыс. руб., возросла на 477,0 тыс. руб., и на 31.12.2010 г. его величина составила 1 615 084,0 тыс. руб. (3,8% от общей структуры имущества). В наибольшей степени это изменение произошло за счет роста статьи 'Резервный капитал' - на 471 тыс. руб.

Долгосрочная кредиторская задолженность, величина которой на 31.12.2009 г. составляла 883 232,0 тыс. руб., возросла на 1 129,0 тыс. руб. (темп прироста составил 0,1%), и на 31.12.2010 г. ее величина составила 884 361,0 тыс. руб. (2,1% от общей структуры имущества).

Наибольшее влияние на увеличение долгосрочных пассивов оказал рост статьи 'Отложенные налоговые обязательства'. За прошедший период рост этой статьи составил 1 129,0 тыс. руб. (в процентном соотношении - 99,8%) и уже на конец анализируемого периода значение статьи 'Отложенные налоговые обязательства' достигло 2 260,0 тыс. руб.

Величина краткосрочной кредиторской задолженности, которая на 31.12.2009 г. составляла 36 215 620,0 тыс. руб. также возросла на 3 454 121,0 тыс. руб. (темп прироста составил 9,5%), и на 31.12.2010 г. ее величина составила 39 669 741,0 тыс. руб. (94,1% от общей структуры имущества).

Наибольший удельный вес в структуре краткосрочной кредиторской задолженности на 31.12.2010 г. составляет статья 'поставщики и подрядчики'. На конец анализируемого периода величина задолженности по данной статье равна 3 594 661 тыс. руб. (доля в общей величине краткосрочной кредиторской задолженности 9,1%)



**Изменение отчета о прибылях и убытках в отчетном периоде
по сравнению с базовым периодом, тыс. руб.**

Таблица 8

Наименование показателя	2009, декабрь	2010, декабрь	В абс. выражении
Выручка (нетто) от продажи товаров, продукции, работ, услуг (за минусом налога на добавленную стоимость, акцизов и аналогичных обязательных платежей)	734 768,0	556 130,0	-178 638,0
Себестоимость проданных товаров, продукции, работ, услуг	(622 306,0)	(390 982,0)	-231 324,0
Валовая прибыль	112 462,0	165 148,0	52 686,0
Коммерческие расходы	0,0	0,0	0,0
Управленческие расходы	(118 651,0)	(124 984,0)	6 333,0
Прибыль (убыток) от продаж	-6 189,0	40 164,0	46 353,0
Прочие доходы и расходы			
Проценты к получению	49 606,0	48 318,0	1 288,0
Проценты к уплате	0,0	0,0	0,0
Доходы от участия в других организациях	1 913,0	2 519,0	606,0
Прочие доходы	601 306,0	1 752 534,0	1 151 228,0
Прочие расходы	(626 973,0)	(1 824 436,0)	1 197 463,0
Прибыль (убыток) до налогообложения	19 663,0	19 099,0	-564,0
Отложенные налоговые активы	7,0	14,0	7,0
Отложенные налоговые обязательства	(645,0)	(1 129,0)	484,0
Текущий налог на прибыль	(9 561,0)	(17 494,0)	7 933,0
Чистая прибыль (убыток) отчетного периода	9 415,0	477,0	-8 938,0
Справочно			
Постоянные налоговые обязательства (активы)	6 266,0	14 802,0	8 536,0
Базовая прибыль (убыток) на акцию	0,0	0,0	0,0

Налоги и сборы (тыс. руб.)

Сумма уплаченных Обществом налогов и иных платежей и сборов в бюджет за отчетный год.

Счет б/у	Наименование	Остаток на начало периода	Уплачено	Начислено	Остаток на конец периода
68.1	НДФЛ	357	23735	24514	-422
68.2	НДС	3 177	76129	112547	-33242
68.4	Налог на прибыль	10 859	3609	19139	-4670
68.7	Налог с владельцев транспортных средств	-41	180	199	-59
68.8	Налог на имущество	-7 040	28418	29213	-7836
68.10	Прочие налоги и сборы	0,18	0,2	0	0,18
68.42	Налог на рекламу	0,12			0,12
69.21	Единый социальный налог	431			431
69	Страховые взносы		19198	18173	1025
	ВСЕГО:	7743	151269	203785	-44773

Сумма причитающихся платежей в бюджет за 2010 г. составила 203 785 тыс. руб., задолженность на конец периода составляет 44 773 тыс. руб.



Управление Обществом

Общее руководство деятельностью Общества в 2010 году осуществлялось Советом директоров

Состав Совета директоров акционерного общества

В соответствии с решением годового общего собрания акционеров от 26.06.2009 г. в Совет директоров были избраны:

Фамилия Имя Отчество	Дата избрания/ дата прекраще- ния полномочий	Краткие биографические данные	Доля участия в уставном капитале общества (%)	Сделки с акциями общества в течение отчетного года
Председатель Совета директоров Михайлова Елена Владимировна	26.06.2009/ не прекращены	Год рождения: 1977. Образование: Высшее. Занимаемые должности: Заместитель генерального директора по корпоративным и имущественным отношениям ООО «Газпром межрегионгаз»	0	Сделок не заключал
Васильев Николай Вячеславович	26.06.2009/ не прекращены	Год рождения: 1968. Образование: Высшее. Начальник Управления корпоративного контроля Департамента по управлению имуществом и корпоративным отношениям ОАО «Газпром»	0	Сделок не заключал
Власичев Сергей Владимирович	26.06.2009/ не прекращены	Год рождения: 1962. Образование: Высшее. Занимаемые должности: Генеральный директор ОАО «Регионгазхолдинг»	0	Сделок не заключал
Исаков Николай Васильевич	26.06.2009/ не прекращены	Год рождения: 1951. Образование: Высшее. Заместитель генерального директора по работе с органами власти и регионами ООО «Газпром межрегионгаз»	0	Сделок не заключал
Мариничев Анатолий Юрьевич	26.06.2009/ не прекращены	Год рождения: 1951. Образование: Высшее. Занимаемые должности: Заместитель генерального директора по капстроительству и инвестициям ООО «Газпром межрегионгаз»	0	Сделок не заключал



Матюшечкин Валерий Николаевич	26.06.2009/ не прекращены	Год рождения: 1956. Образование: Высшее. Занимаемые должности: Заместитель начальника Департамента по транспортировке, подземному хранению и использованию газа ОАО «Газпром»	0	Сделок не заключал
Чугунова Елена Ивановна	26.06.2009/ не прекращены	Год рождения: 1978. Образование: Высшее. Занимаемые должности: Начальник корпоративно- правового департамента дивизиона «Ритейл» ЗАО «КЭС».	0	Сделок не заключал
Пестов Андрей Адольфович	26.06.2009/ 29.06.2010	Год рождения: 1970. Образование: Высшее. Занимаемые должности: Генеральный директор ООО «ГАЗЭКС-Менеджмент»	0	Сделок не заключал
Секарина Елена Александровна	26.06.2009/ не прекращены	Год рождения: 1976. Образование: Высшее. Начальник Юридического управления ООО «Газпром межрегионгаз»	0	Сделок не заключал



В соответствии с решением годового Общего собрания акционеров от 29.06.2010 г. в Совет директоров были избраны:

Фамилия Имя Отчество	Дата избрания/ дата прекраще- ния полномочий	Краткие биографические данные	Доля участия в уставном капитале общества (%)	Сделки с акциями общества в течение отчетного года
Председатель Совета директоров Михайлова Елена Владимировна	29.06.2010/ не прекращены	Год рождения: 1977. Образование: Высшее. Занимаемые должности: Заместитель генерального директора по корпоративным и имущественным отношениям ООО «Газпром межрегионгаз»	0	Сделок не заключал
Васильев Николай Вячеславович	29.06.2010/ не прекращены	Год рождения: 1968. Образование: Высшее. Начальник Управления корпоративного контроля Департамента по управлению имуществом и корпоративным отношениям ОАО «Газпром»	0	Сделок не заключал
Власичев Сергей Владимирович	29.06.2010/ не прекращены	Год рождения: 1962. Образование: Высшее. Занимаемые должности: Генеральный директор ОАО «Регионгазхолдинг»	0	Сделок не заключал
Исаков Николай Васильевич	29.06.2010/ не прекращены	Год рождения: 1951. Образование: Высшее. Заместитель генерального директора по работе с органами власти и регионами ООО «Газпром межрегионгаз»	0	Сделок не заключал
Мариничев Анатолий Юрьевич	29.06.2010/ не прекращены	Год рождения: 1951. Образование: Высшее. Занимаемые должности: Заместитель генерального директора по капстроительству и инвестициям ООО «Газпром межрегионгаз»	0	Сделок не заключал
Матюшечкин Валерий Николаевич	29.06.2010/ не прекращены	Год рождения: 1956. Образование: Высшее. Занимаемые должности: Заместитель начальника Департамента по транспортировке, подземному хранению и	0	Сделок не заключал



		использованию газа ОАО «Газпром»		
Чугунова Елена Ивановна	29.06.2010/ не прекращены	Год рождения: 1978. Образование: Высшее. Занимаемые должности: Начальник корпоративно- правового департамента дивизиона «Ритейл» ЗАО «КЭС».	0	Сделок не заключал
Емельченков Сергей Евгеньевич	29.06.2010/ не прекращены	Год рождения: 1971. Образование: Высшее. Занимаемые должности: Исполнительный вице- президент – руководитель дивизиона «Ритейл» ЗАО «КЭС»	0	Сделок не заключал
Секарина Елена Александровна	29.06.2010/ не прекращены	Год рождения: 1976. Образование: Высшее. Начальник Юридического управления ООО «Газпром межрегионгаз»	0	Сделок не заключал

Члены Совета директоров акциями ОАО «Регионгазхолдинг» не обладают.



**Сведения о лице, занимающем должность генерального директора
ОАО «Регионгазхолдинг»**

Власичев Сергей Владимирович - Генеральный директор ОАО «Регионгазхолдинг» с 09.05.2003 года.

Генеральный директор акциями ОАО «Регионгазхолдинг» не владеет.

Возраст, дата и место рождения	47 лет, 21 августа 1962 г. п. Заря Свободы, Пильненского района Горьковской области
Образование, учебное заведение, дата окончания обучения:	Высшее Московский энергетический институт. Закончил обучение в 1987 г.
Специальность по образованию:	Турбиностроение
Квалификация:	Инженер-механик
Наличие ученой степени:	Нет
Повышение квалификации:	Федеральная служба России по финансовому оздоровлению и банкротству: специалист по антикризисному управлению первого уровня, 2000 г.
Знание иностранных языков:	Немецкий (чтение, перевод)
Семейное положение:	Женат



Опыт работы

Дата трудоустройства	Дата увольнения	Место работы, должность
05.2003	настоящее время	ОАО «Регионгазхолдинг». Генеральный директор.
02.2002	03.2003	ООО «Компас». Генеральный директор.
01.1996	01.2002	АООТ «Инвестиционно-финансовая группа «Менеджмент. Инвестиции. Развитие». Специалист по ценным бумагам, контролер, начальник отдела фондовых операций, генеральный директор.



ОТЧЕТ СОВЕТА ДИРЕКТОРОВ О РЕЗУЛЬТАТАХ РАЗВИТИЯ ОБЩЕСТВА ПО ПРИОРИТЕТНЫМ НАПРАВЛЕНИЯМ ЕГО ДЕЯТЕЛЬНОСТИ

Приоритетными направлениями деятельности Общества в 2010 году являлись осуществление деятельности, связанной с выполнением функций Заказчика по строительству объектов газификации регионов РФ, и обеспечение централизованных поставок материально-технических ресурсов по Программе газификации регионов РФ.

Совет директоров Общества оценивает итоги развития ОАО «Регионгазхолдинг» по приоритетным (основным) направлениям его деятельности в 2010 году, в целом, как успешные.

С момента своего создания, ОАО «Регионгазхолдинг» расширил географию строительства с 5 до 58 регионов РФ.

Показатели, установленные на 2010 год, выполнены полностью. За отчетный период ОАО «Регионгазхолдинг» освоено инвестиций на сумму 17, 987 млрд руб.

В 2010 году построены и сданы в эксплуатацию 116 объектов газораспределительных систем общей протяженностью 1 613,5 км.

Поставка материально-технических ресурсов осуществлялась своевременно и в необходимых количествах.

Выручка по основным видам деятельности за 2010 год составила 556 130 тыс. руб., в т.ч. 489 978 тыс. руб. по статье Заказчик строительства.

Совет директоров осуществляет постоянный контроль и общее руководство деятельностью Общества.

Ежеквартально рассматриваются отчеты исполнительного органа о финансово-хозяйственной деятельности Общества.

В течение 2010 года Совет директоров на своих заседаниях рассмотрел и утвердил:

- бюджет доходов и расходов Общества на 2010 год;
- инвестиционную программу общества на 2010 год;
- план движения денежных средств на 2010 год.



Критерии определения и размер вознаграждения, выплаченного членам органов управления Общества в отчетном году

Сведения о вознаграждении (компенсации расходов) членов Совета директоров.

Членам Совета директоров по итогам работы Общества за 2010 год согласно решению, принятому годовым общим собранием акционеров от 29.06.10 г., вознаграждение в 2010 году выплачивалось в размере 100 тыс. руб., в том числе:

- Председателю Совета директоров выплачено вознаграждение в размере 20 тыс. руб.;
- Членам Совета директоров (8 чел.) - по 10 тыс. рублей.

При принятии годовым Общим собранием акционеров решения о выплате вознаграждения членам Совета директоров принимаются во внимание рекомендации Совета директоров.

Оплата труда генерального директора Общества производится согласно договору, заключенному между ним и Обществом.

Сведения о соблюдении Обществом кодекса корпоративного поведения

Общество стремится следовать принципам, заложенным в Кодексе корпоративного поведения, рекомендованным к применению Распоряжением ФКЦБ от 04.04.2002 года № 421/р «О рекомендации к применению Кодекса корпоративного поведения».

Органы управления осуществляют свои функции, следуя принципам, рекомендованным в Кодексе корпоративного поведения, основным из которых является строгая защита прав акционеров.

Акционеры имеют право участвовать в управлении акционерным обществом путем принятия решений по наиболее важным вопросам деятельности Общества на общем собрании акционеров.

Акционерам предоставлено право на регулярное и своевременное получение информации о деятельности Общества.

Акционерам обеспечивается право на участие в распределении прибыли путем принятия ими решения о распределении прибыли на годовом Общем собрании акционеров.



Сведения о крупных сделках и сделках с заинтересованностью, совершенных Обществом за отчетный период

Крупных сделок и сделок с заинтересованностью, требующих одобрения в соответствии с Федеральным законом «Об акционерных обществах», в 2010 году Обществом не совершалось.

Отчет о выплате объявленных (начисленных) дивидендов по акциям Общества

В соответствии с решением годового Общего собрания акционеров Общества от 29.06.2010 г. дивиденды не выплачивались.



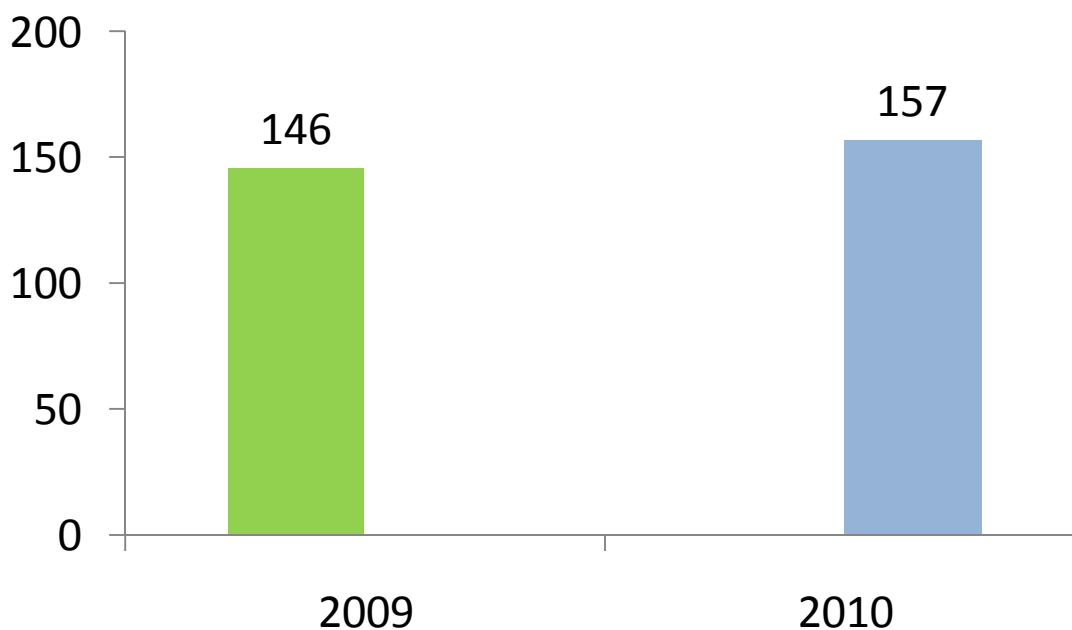
СОЦИАЛЬНАЯ ПОЛИТИКА

Структура персонала и профессиональное развитие

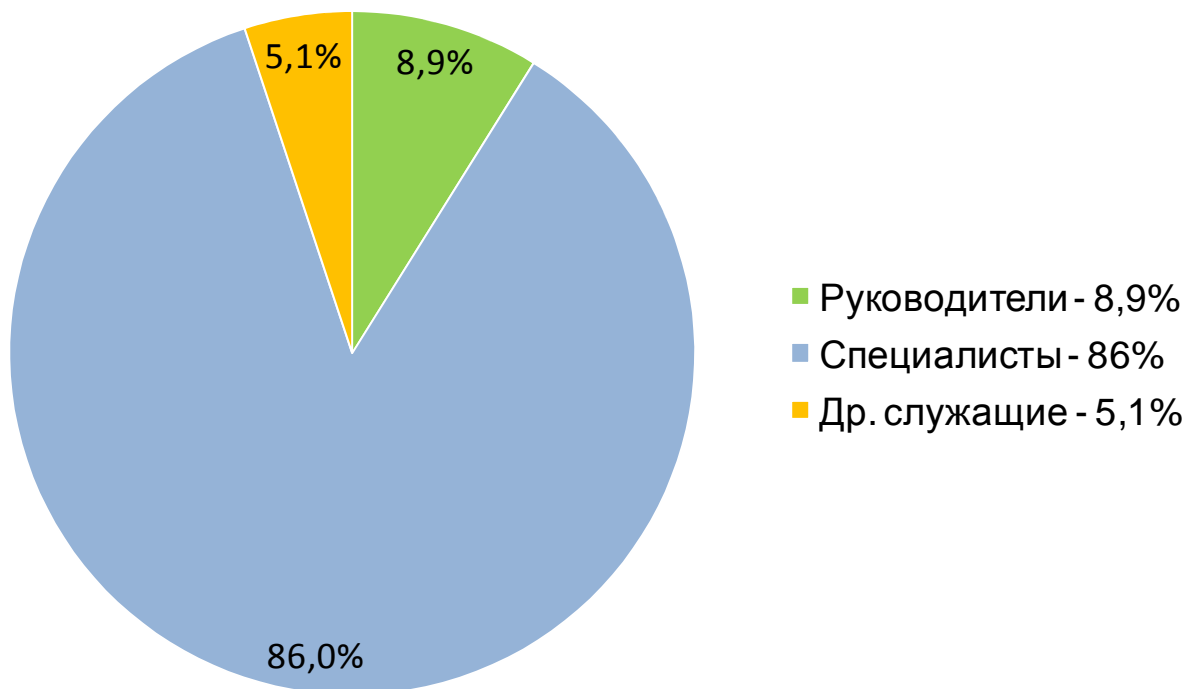
В соответствии с «Нормативами численности работников организации с долей ОАО «Газпром» в уставном капитале в размере 100%, основной функцией которых является выполнение услуг заказчика-застройщика и (или) генерального подрядчика», утвержденными 31.03.2008г., расчетная численность ОАО «Регионгазхолдинг» может составлять 209 человек, организационная штатная структура общества утверждена на 174 чел. Фактически по состоянию на 31.12.2010 г. в Обществе работало 157 человек. Для обеспечения газификации олимпийских объектов в 2010 году было образовано Представительство ОАО «Регионгазхолдинг» в Адлерском районе г. Сочи Краснодарского края без увеличения штатной численности.

В отчетном периоде проводилась активная работа по подбору инженеров-строителей, инженеров-проектировщиков, юристов, специалистов по землеустроительным работам, бухгалтеров, имеющих опыт работы в данной отрасли.

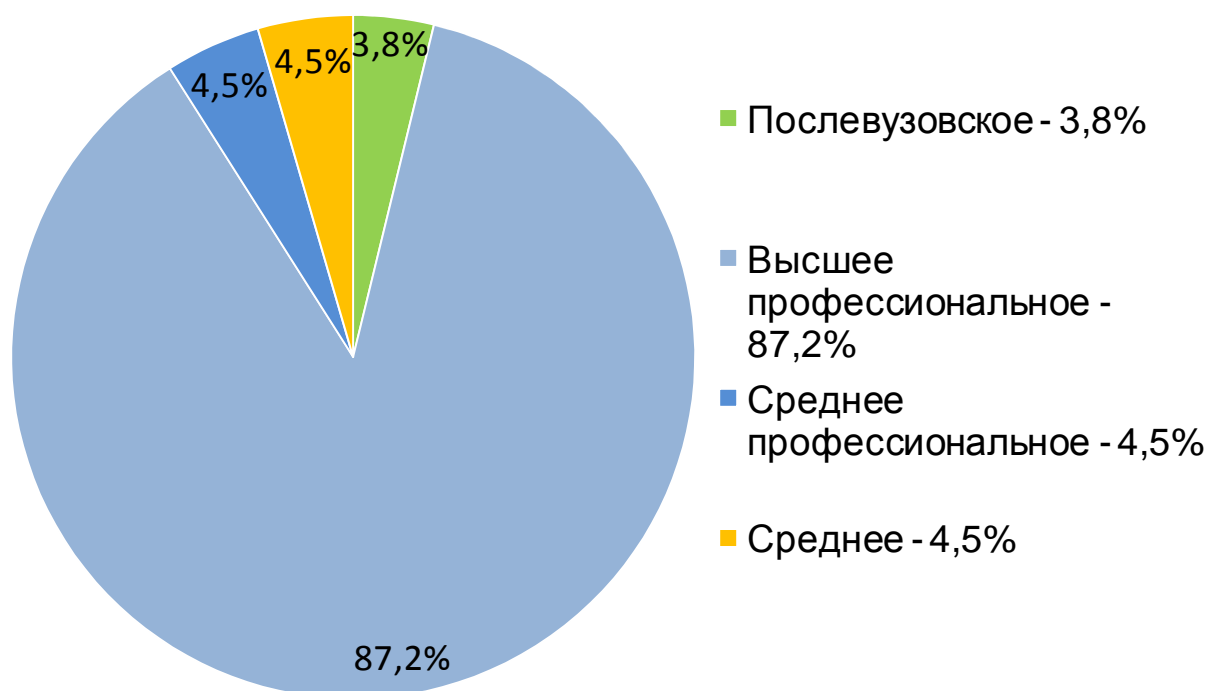
**Списочная численность персонала
ОАО «Регионгазхолдинг» по состоянию
на конец года, человек**



Структура персонала ОАО «Регионгазхолдинг» в 2010 г.



Уровень образования персонала ОАО «Регионгазхолдинг» в 2010 г.





Профессиональное обучение персонала ОАО «Регионгазхолдинг», человек

	2009 г.	2010 г.
Руководители, специалисты и другие служащие, прошедшие профессиональное обучение,	70	85
в т.ч.:		
повышение квалификации	20	37
профессиональная переподготовка	1	0
обучение на краткосрочных семинарах	49	48
Всего	70	85

Общая сумма затрат ОАО «Регионгазхолдинг» на подготовку персонала (с учетом командировочных расходов) составила в 2010 году 877,56 тыс. руб.

Система мотивации персонала

Работники Общества, их потенциал – самый ценный ресурс для ОАО «Регионгазхолдинг». Именно поэтому одной из составляющих эффективного управления предприятием является применение действенной системы мотивации сотрудников.

Практика использования широкого набора средств морального стимулирования показывает, что умелое обращение к социальным потребностям оказывается в высшей степени эффективным. Для многих людей важно, когда их имя называют перед всем коллективом, благодарят за высокие результаты в работе, публично вручают заслуженные ими награды.

В ОАО «Регионгазхолдинг» разработана система нематериального стимулирования персонала (порядок и требования к процедуре выдвижения, выбора и поощрения лучших работников Общества за высокий профессионализм, внесение особого вклада в производственный процесс и участия в общественной жизни Общества по итогам работы за месяц, полугодие и год).

Такая практика дает сотрудникам компании заслуженное признание и поддерживает утверждение организации о том, что хорошая работа будет вознаграждена.



Социальное обеспечение

ОАО «Регионгазхолдинг» проводит активную социальную политику как неотъемлемую часть управления человеческими ресурсами, направленную на повышение престижности работы в компании, предоставляя работникам льготы и компенсации, обеспечивая их медицинским обслуживанием, санаторно-курортным и восстановительным лечением, различными видами страхования, создавая комфортные и безопасные условия труда, оказывая материальную поддержку работникам с семейными обязанностями и работникам, уволившимся на пенсию, поддерживая и развивая самодеятельное творчество сотрудников, физическую культуру и спорт.

В 2010 году Советом директоров Общества были рассмотрены и приняты Положения «О социальном обеспечении работников ОАО «Регионгазхолдинг», «О социальной защите Пенсионеров ОАО «Регионгазхолдинг», «О периодах работы, учитываемых при исчислении стажа работы в организациях системы ОАО «Газпром» для работников ОАО «Регионгазхолдинг», «О порядке содействия улучшению жилищных условий работников ОАО «Регионгазхолдинг». Данные Положения существенно улучшили и расширили социальные права работников Общества.

Социально-трудовые отношения между работниками и Обществом в 2010 году регулировались законодательством о труде и Положением «О социальном обеспечении работников ОАО «Регионгазхолдинг».



ОСНОВНЫЕ ФАКТОРЫ РИСКА

Общество в своей работе использует политику, направленную на минимизацию любых рисков, возникающих при осуществлении основной деятельности, посредством страхования, соблюдения действующего законодательства, своевременной идентификацией рисков и проведением их регулярного мониторинга.

Внешние риски

Страновые и региональные риски

Общество зарегистрировано в качестве налогоплательщика в Московской области и осуществляет свою деятельность в Российской Федерации.

Строительство газопроводов ведется на территории России. Данный вид услуг не реализуется в других государствах. Таким образом, по основному направлению деятельности Общество не подвержено рискам прочих стран.

На экономическое положение организации существенное влияние могут оказать отрицательные изменения в области государственных финансов России, связанные с мировым финансовым кризисом. Резкое падение величины золотовалютных резервов и государственных стабилизационных фондов, возникновение дефицита или обострение дефицитности бюджета, привнесенной кризисом, быстрое сокращение собираемости налогов, падение бюджетного финансирования государственных расходов, неуправляемое нарастание внутреннего государственного долга может привести к замораживанию Программы газификации регионов РФ и, как следствие, к закрытию основного направления деятельности ОАО «Регионгазхолдинг».

Отраслевые риски

Общество, как основной Заказчик строительства газопроводов ОАО «Газпром» и ООО «Газпром межрегионгаз», подвержено влиянию возможного ухудшения ситуации в нефтегазовой отрасли, как на внутреннем, так и на внешнем рынке. Данный фактор может негативно сказаться на уровне инвестиций, направляемых на развитие газификации регионов РФ. В случае значительного ухудшения макроэкономической ситуации и потери государственной поддержки Программы газификации регионов РФ, Обществу грозит сокращение, а в дальнейшем, потеря объемов строительства.

ОАО «Регионгазхолдинг» работает над стратегией развития антикризисных мер. Для минимизации всевозможных рисков Общество планирует диверсификацию своей деятельности.



Правовые риски

ОАО «Регионгазхолдинг» строит свою деятельность на четком соответствии законодательству РФ, отслеживает и своевременно реагирует на изменение в нем, а также стремится к конструктивному диалогу с регулирующими органами в вопросах интерпретации норм законодательства. Риски, связанные с изменением законодательства Общество оценивает как незначительные.

Изменение налогового законодательства

Существенное значение для Общества имеют правовые риски, связанные с изменением системы налогообложения.

Нормативные правовые акты в области налогов и сборов нередко содержат нечеткие формулировки и пробелы регулирования. Кроме того, органы государственной власти (например, Федеральная налоговая служба и ее территориальные подразделения) и их представители зачастую дают противоречивые толкования тех или иных налоговых норм, что создает противоречия и неясность. Вследствие этого налоговые риски имеют существенный характер.

Обществом в полной мере соблюдается действующее налоговое законодательство, что, тем не менее, не устраняет потенциальный риск расхождения во мнениях с соответствующими регулирующими органами по вопросам, допускающим неоднозначное толкование. В целом, налоговые риски, связанные с деятельностью Общества характерны для большей части субъектов предпринимательской деятельности, осуществляющих свою деятельность на территории Российской Федерации, и могут рассматриваться как общестрановые.

Стихийные бедствия и форс-мажорные обстоятельства

Стихийные бедствия могут привести к существенным затратам, удорожанию строительства, убыткам, срывам сроков строительства, увеличению длительности инвестиционного цикла. Запланировать подобные явления крайне сложно.

Общество в договорах строительного подряда предусматривает обязанность Генподрядчика застраховать риск случайной гибели или иного повреждения объектов строительства, а также другого имущества, используемого при строительстве до сдачи объекта Генподрядчиком Заказчику строительства газопроводов.



Внутренние риски

Риски ликвидности

Активы и пассивы ОАО «Регионгазхолдинг» по уровню ликвидности можно разделить на три группы:

1. Наиболее ликвидными являются собственные активы.

К данной группе относятся денежные средства, краткосрочные депозиты в наиболее финансово-устойчивых банках (АБ «РОССИЯ», ОАО «Газпромбанк»), денежные средства, находящиеся в Доверительном управлении, размещенные в ценных бумагах наиболее крупных и устойчивых Обществ РФ («голубые фишки»). Сформированы данные активы за счет собственных средств ОАО «Регионгазхолдинг».

2. Объекты газификации по Программам 2001г., 2002г., 2002г. доп. и задолженность ОАО «Регионгазхолдинг» перед ООО «Газпром межрегионгаз» по договорам цессии. Существует риск несвоевременности расчетов с ООО «Газпром межрегионгаз». На сегодняшний день согласовывается сделка по реализации объектов газификации.

3. Полученные инвестиции по программе газификации регионов РФ от ООО «Газпром межрегионгаз». Безусловно, данный вид активов является наименее ликвидным. Однако учитывая четко установленный срок расчетов по данным инвестициям, обозначенный инвестиционным договором (график передачи на баланс Инвестору построенных объектов газификации), риски финансовой устойчивости по данному направлению можно считать незначительными.

4. Риски ликвидности по дебиторской и кредиторской задолженностям ОАО «Регионгазхолдинг» оцениваются следующим образом: за 2010 год произошло уменьшение дебиторской задолженности на 598 542 тыс. руб. Данное обстоятельство положительно характеризует управление дебиторской задолженностью.

За 2010 год произошло увеличение кредиторской задолженности на 3 455 250 тыс. руб. перед сторонними организациями, основная сумма которой приходится на инвестиции, задействованные в реализации Программ газификации регионов РФ. Данное увеличение обусловлено расширением программы строительства объектов газификации. Данная задолженность носит целевой характер и повлиять на финансовое положение организации не может.



УЧАСТИЕ ОАО «РЕГИОНГАЗХОЛДИНГ» В ДРУГИХ ОРГАНИЗАЦИЯХ

- Общество с ограниченной ответственностью «Газполимер»

Место нахождения: 142770, Московская область, Ленинский р-н, п. Газопровод
ИНН 5003046926

Вид деятельности: Оптовая торговля химическими продуктами

Доля в УК: 100 %

Балансовая стоимость доли: 10 тыс. руб.

- Общество с ограниченной ответственностью «Облгазсервис»

Место нахождения: 390005, г. Рязань, ул. Семашко, 16
ИНН 6230037670

Вид деятельности: Торговля, услуги

Доля в УК: 20 %

Балансовая стоимость доли: 4 тыс. руб.

- Общество с ограниченной ответственностью «Независимый экспертный центр «Газдиагностика»

Место нахождения: 600017, г. Владимир, ул. Краснознаменная, 3
ИНН 3328424912

Вид деятельности: Посреднические услуги

Доля в УК: 20 %

Балансовая стоимость доли: 2 тыс. руб.

- Общество с ограниченной ответственностью «Регионгазинвест»

Место нахождения: 142770, Московская область, Ленинский р-н, п. Газопровод
ИНН 5003052750

Вид деятельности: Распределение газообразного топлива

Доля в УК: 100 %

Балансовая стоимость доли: 1 604 592 тыс. руб.

- Общество с ограниченной ответственностью «Регионгазхолдинг-Инвест»

Место нахождения: 142770, Московская область, Ленинский р-н, п. Газопровод
ИНН 50030369024

Вид деятельности: Строительство зданий и сооружений

Доля в УК: 100 %

Балансовая стоимость доли: 1 000 тыс. руб.



ПЕРСПЕКТИВЫ РАЗВИТИЯ ОБЩЕСТВА

В 2011 году ОАО «Регионгазхолдинг» планирует получить прибыль порядка 400 тыс. руб. Как и в предыдущие годы, основной доход компании будет обеспечен деятельностью Заказчика строительства, т.к. именно это направление остается наиболее перспективным для Общества.

Говоря о планах развития ОАО «Регионгазхолдинг» в 2011г., хочется отметить, что в соответствии с Концепцией участия ОАО «Газпром» в газификации регионов РФ, Общество продолжит исполнять функции Заказчика по строительству объектов газификации в рамках реализации подписанных соглашений между ОАО «Газпром», ООО «Газпром межрегионгаз» и администрациями субъектов Российской Федерации по газификации регионов.

В текущем году ОАО «Регионгазхолдинг» будет вести работы в 52 субъектах Российской Федерации.

2011 год – основополагающий период в строительстве газопроводов высокого и среднего давления в рамках «Программы строительства олимпийских объектов и развития города Сочи как горноклиматического курорта». Строительно-монтажные работы будут вестись на 30 объектах. В этом году будет полностью газифицирован первый олимпийский объект - спортивно-гостиничный комплекс в с. Эстосадок.

В текущем году продолжатся работы по газификации г. Петропавловск-Камчатский. Начнется строительство двух газопроводов: газопровода межпоселкового ТЭЦ-2 – ТЭЦ-1 и газопровода межпоселкового АГРС-2 Елизовского района – Краевая больница – Комплекс жилых и служебных зданий – Котельная № 1.

В 2011 году службы ОАО «Регионгазхолдинг» продолжат активно заниматься совершенствованием корпоративной информационной системы и подключением к ней агентов в регионах.



Настоящий отчет предварительно утвержден решением
Совета директоров ОАО «Регионгазхолдинг» от «30» мая 2011 года № 6.

Генеральный директор

A handwritten signature in blue ink, consisting of stylized, overlapping letters that appear to be "SV" or similar initials.

С.В. Власичев

Главный бухгалтер

A handwritten signature in blue ink, starting with a circle containing the letter "N" followed by "Batetnikova" in a cursive script.

Н.В. Батетникова